

Linero
enganches y accesorios



www.engancheslinero.com

ENGANCHES LINERO.
CATÁLOGO GENERAL
2016 / 2017





www.engancheslinero.com

www.engancheslinero.com

ENGANCHADOS A LA RED

www.engancheslinero.com



WEB Y REDES SOCIALES.

En Enganches Linero tenemos muy claro que para proporcionar un excelente servicio a nuestros clientes es imprescindible utilizar todas las herramientas de las que disponemos, y por supuesto lograr que éstas estén en continua renovación y actualización.

Ponemos a disposición de todos nuestros clientes nuestro sitio online, recientemente rediseñado, para ofrecer una navegación ágil, intuitiva y cómoda.

En nuestra web podrás consultar y comprar tus enganches, accesorios y portabicicletas de una manera sencilla y segura.

También podrás estar al tanto de las novedades del mercado y promociones en Facebook y Twitter.



BUSCADOR WEB

Utiliza el buscador de nuestra web para encontrar rápidamente lo que buscas. Filtra por marca de coche, modelo, o por referencia de producto.



SEGURIDAD

Realiza tus compras con total seguridad a través de la pasarela de pago seguro.



GARANTÍA WEB

Si el producto tuviera algún problema se reemplazaría, de manera gratuita dentro de los 7 días siguientes a la recepción del mismo, siempre que el producto no haya sido usado.



INFORME DE CONFORMIDAD

No tendrás ningún problema para pasar la ITV, descarga el informe de conformidad, rellénalo como te indicamos y listo.



Uno de los principales usos que les otorgamos a los enganches es el de los PORTABICICLETAS, en Enganches Linero ponemos a tu disposición **www.tuportabicicleas.com**. En esta web encontrarás portabicicletas que mejor se adapten a tus necesidades, siempre de las mejores marcas. Si eres fan del pedaleo, ésta es la solución perfecta para llevar tu bicicleta contigo. En nuestra web podrás encontrar portabicicletas y mucho más:

- PORTABICICLETAS
- PORTAPERROS
- PORTAESQUÍES
- PORTAEQUIPAJES
- SOLUCIONES ESPECIALES

Entra a **www.tuportabicicletas.com** y descubre descuentos especiales para profesionales e información exclusiva de las últimas novedades del mercado. ¡Ya no tienes excusa para dejar tu bici en casa!

www.tuportabicicletas.com



285 € | 2 BICIS



COMPACT.

- Basculante
- Cabezal automático
- Plegable
- Fácil instalación
- Llave antirrobo
- Bolsa de transporte
- Instalación de 7 y 13 polos

449 € | 3 BICIS



PREMIUM 3

- Basculante
- Cabezal automático
- Modelo de 2015
- Plegable
- Llave antirrobo
- Bolsa de transporte
- Instalación de 7 y 13 polos

349 € | 2 BICIS



PREMIUM 2

- Basculante
- Cabezal automático
- Modelo de 2015
- Plegable
- Llave antirrobo
- Bolsa de transporte
- Instalación de 7 y 13 polos

Para ver más modelos de portabicicletas
entra en www.tuportabicicletas.com



PARMA

- Capacidad para 3 y 4 bicicletas
- Basculante
- Homologado según normativa
- Cabezal automático con llave
- Brazos sujeción para cada bicicleta
- Material de acero
- Peso máximo 17 kg.
- Conexión 13 polos

Precio para 3 bicis: 279 €

Precio para 4 bicis: 313 €



ORIA

- Capacidad para 3 y 4 bicicletas
- Basculante
- Cabezal automático con llave
- Plegable
- Peso 16 kg.
- Brazos sujeción para cada bicicleta
- Candado para las bicicletas
- Conexión 13 polos

Precio para 3 bicis: 371 €

Precio para 4 bicis: 399 €

TIPOS DE ENGANCHES

Ponemos a la disposición del consumidor varios tipos de enganches en función de sus necesidades:

ENGANCHE FIJO.

Nuestra bola de remolque fija, muestra la mejor calidad-precio del mercado. La consideramos una bola fija, de altas prestaciones debido a su diseño logrado tecnológicamente, su cuidado, su pintura y sus terminaciones la hacen unas de las mejores enganches del mercado.



ENGANCHE BOLA FIJA CLÁSICA.

Es el enganche fijo destinado a vehículos con necesidades de mayor arrastre. Bola con la máxima calidad, diseño y fuerza.



ENGANCHE DESMONTABLE.

La bola desmontable, permite a nuestros clientes desmontar y montar la bola fácilmente del vehículo. Siempre optamos por una alta calidad y prestaciones.

Es perfecta para clientes que buscan una perfecta terminación del enganche con su vehículo.

Cumplen con todas las normativas existentes y queda muy atractiva en el vehículo.



ENGANCHE VERTICAL.

Este el enganche para los clientes mas exquisitos, el enganche vertical opta para tu vehicula del enganche de mas calidad del mercado, es la bola de enganche que menos se ve, y queda mas adecuada al vehículo.

Consta de una llave de seguridad y una fácil colocación. La bola se encaja desde abajo del paragolpes sin necesitar ningún tipo de herramienta ni esfuerzo.



KITS ELÉCTRICOS.



KIT ELÉCTRICO UNIVERSAL

Nuestro kit eléctrico universal de módulo ha revolucionado el mercado actual del enganche, por sus numerosas prestaciones y por su fiabilidad, siendo uno de los kits más vendidos en el ámbito nacional.

Tiene como ventaja la colocación sin ningún tipo de dificultad en todos los vehículos que existen hasta el momento, sin importar el grado de equipación de que dispongan. Sus pequeñas dimensiones facilitan su instalación en el vehículo y evitan cualquier avería que pudiese ocasionar la instalación del remolque al vehículo.

Todos nuestros kits, tanto el de 7 polos como el de 13, incorporan una **centralita con conector rápido** así como los componentes necesarios para la realización de una instalación fácil, rápida y segura en su vehículo.

Los kits con el sistema PDC ofrecen una desconexión de

sensores de aparcamiento analógicos (nunca desconecta sensores que vayan a través de la línea can del vehículo) y los kits con el sistema C2 incluyen un sistema de aviso acústico de fallo de lámpara en el remolque (Control-C2).

Principales características:

- **Fácil conexión.**
- **Compatibles con remolque de uno o dos antinieblas.**
- **Derivación de señales caso de avería de una polaridad.**
- **Función de desconexión del antiniebla del vehículo.**
- **Compatible con vehículos de dos funciones por cable (freno+luces).**
- **No necesidad de programación del vehículo.**



REFERENCIAS KIT UNIVERSAL:

022007

Kit eléctrico universal módulo 7 polos (sin PDC y sin C2)

95,00 €

022006

Kit eléctrico universal módulo 7 polos (con PCD y C2)

110,00 €

022013

Kit eléctrico universal módulo 13 polos (sin PDC y sin C2)

115,00€

022012

Kit eléctrico universal módulo 13 polos (con PDC y con C2)

129,50€

KIT ELÉCTRICO **BÁSICO**

Nuestro kit básico ofrece la mejor y más sencilla instalación en vehículos que no dispongan del sistema de ordenador de abordo.

El kit consta de cableado de sección de 0.75 mm y de un juego de derivadores rápidos para su fácil instalación.

Todos nuestros kits básicos vienen con doble manguera. La base de nuestro enchufe es de PVC y viene ya montada, para mayor rapidez.

REFERENCIAS KIT BÁSICO:

010178

Kit básico 7 polos longitud cable 1450 mm

11,65 €

020814

Kit básico de 13 polos longitud cable 2000 mm

38,67 €

EL MEJOR SERVICIO.



ENTREGA EN **24 HRS**

La rapidez y la calidad de la entrega del material es prioritario para ofrecer un servicio de calidad. Nos comprometemos a la entrega del producto en un máximo de 24 horas para la península y en 48 horas en el resto de España.

INFORME DE CONFORMIDAD **ITV**

En Enganches Linero ofrecemos un servicio realmente útil a todos nuestros clientes: la posibilidad de descargarse de nuestra web en informe de conformidad de la ITV, que podrán rellenar cómodamente en casa y ahorrarse papeleos y trámites engorrosos.

GARANTÍA

Todos nuestros productos están protegidos por una garantía total de 5 años.

SERVICIO TÉCNICO

Contamos con un servicio técnico que resolverá cualquier cuestión que se le pueda plantear. Profesionales cualificados resolverán sus dudas en cuanto a montaje e instalación de los enganches y kits eléctricos de manera rápida y ágil.

Puede ponerse en contacto con nosotros de







9:00 a 14:00 y de **16:00 a 19:30** en el teléfono **965 437 809**.



SIMBOLOGÍA.

SÍMBOLOS UTILIZADOS EN ESTE CATÁLOGO.

	Fechas de la comercialización del vehículo en España
	Tipo de enganche
	Fijo cuello de cisne
	Extraíble horizontal
	Extraíble vertical
	Bola placa
	Bola mixta
Ref	Referencia del enganche
€	Precio del enganche (IVA no incluido)
	Recorte de paragolpes
	Recorte visible de paragolpes
	Recorte no visible del paragolpes

	La bola de enganche tapa la matrícula o la luz anti-niebla, recomendamos la instalación de un enganche extraíble.
	Tiempo de montaje estimado
	Carga vertical máxima (Kg)
	Masa máxima remolcable (Kg)
	Nº de polos de la base de conexión del kit eléctrico (7 ó 13)
	Tipo de kit eléctrico
Ref	Referencia del kit eléctrico
€	Precio del kit eléctrico (IVA no incluido)



ALFA ROMEO

147	2001-2010		036621	227,00		+90'	70	1400	7 Cent-Univ	60'-90'	022007	95,00
			036624	325,00		+90'	70	1400	13 Cent-Univ	+90'	022013	115,00
156 Berlina	1997-2005		900571	204,00		+90'	60	1400	7 Cent-Univ	60'-90'	022007	95,00
			920571	316,00		+90'	60	1400	13 Cent-Univ	+90'	022013	115,00
156 Station Wagon	2000-2003		026571	232,81		+90'	60	1600	7 Cent-Univ	60'-90'	022007	95,00
						+90'			13 Cent-Univ	+90'	022013	115,00
156 Station Wagon	2003-2006		033193	460,28		+90'	65	1600	7 Cent-Univ	60'-90'	022007	95,00
						+90'			13 Cent-Univ	+90'	022013	115,00
159 Berlina	2005-		034101	263,98		60'-90'	75	1800				
			034103	421,27		60'-90'	75	1800	7 Cent-Univ	60'-90'	022007	95,00
			80213W	588,10		60'-90'	90	1800	13 Cent-Univ	+90'	022013	115,00
159 Sport Wagon	2006-		034101	263,98		60'-90'	75	1800				
			034103	421,27		60'-90'	75	1800	7 Cent-Univ	60'-90'	022007	95,00
			80213W	588,10		60'-90'	90	1800	13 Cent-Univ	+90'	022013	115,00
166	1998-2008		024381	418,54		+90'	60	1650	7 Cent-Univ	60'-90'	022007	95,00
						+90'			13 Cent-Univ	+90'	022013	115,00
GT	2004-		X0110AA*	264,00		30'-60'	75	1300	7 Cent-Univ	60'-90'	022007	95,00
			X0110AB*	428,00		30'-60'	75	1300	13 Cent-Univ	+90'	022013	115,00



































GIULIETTA	2010-		036871	255,00		60'-90'	60	1500		
			820001	342,00		60'-90'	90	1600	7 Cent-Univ	60'-90' 022007 95,00
			036873	482,80		60'-90'	60	1500	13 Cent-Univ	+90' 022013 115,00
MITO	2008-		029911	177,45		30'-60'	60	1200		
			029913	270,89		30'-60'	60	1200	7 Cent-Univ	60'-90' 022007 95,00
			930573	364,00		+90'	85	1350	13 Cent-Univ	+90' 022013 115,00
AUDI										
A1 3P/5P SPORTBACK	2012-		040521	182,00		60'-90'	85	1415		
			820002	294,00		60'-90'	75	1450	7 Cent-Univ	60'-90' 022007 95,00
			049013	368,63		60'-90'	50	1390	13 Cent-Univ	+90' 022013 115,00
A3 3P (8L)	1996-5/2003		027491	154,00		60'-90'	75	1600		
			027494	263,30		60'-90'	75	1600	7 Básica	30'-60' 010178 11,65
			050103	348,40		60'-90'	75	1600	13 Básica	60'-90' 020814 38,67
A3 3P (8P) Excluido S3	6/2003-4/2012		037261	169,71		60'-90'	75	1900		
			820003	280,00		60'-90'	80	1950	7 Cent-Univ	60'-90' 022007 95,00
			050023	349,30		60'-90'	75	1900	13 Cent-Univ	+90' 022013 115,00
























A3 3P (8V)	5/2012-		038041	169,85		30'-60'	80	2000					
			820574	280,00		60'-90'	80	1950	7 Cent-Univ	60'-90'	022007	95,00	
			050523	344,02		60'-90'	80	2000	13 Cent-Univ	+90'	022013	115,00	
A3 5P Sportback (8P)	10/2004-2/2013		035651	154,98		60'-90'	75	1600					
			820004	282,00		60'-90'	80	1950	7 Cent-Univ	60'-90'	022007	95,00	
			049853	348,40		60'-90'	75	2095	13 Cent-Univ	+90'	022013	115,00	
A3 5P Sportback (8V)	3/2013-		038041	169,85		30'-60'	80	2000					
			820575	282,00		60'-90'	80	1950	7 Cent-Univ	60'-90'	022007	95,00	
			050523	344,02		60'-90'	80	2000	13 Cent-Univ	+90'	022013	115,00	
A3 Sedan	3/2013-		042591	157,71		60'-90'	75	2035					
			920576	282,00		60'-90'	80	1950	7 Cent-Univ	60'-90'	022007	95,00	
			051303	360,50		60'-90'	75	2035	13 Cent-Univ	+90'	022013	115,00	
A3 S3 / QUATTRO	1996-5/2003		80327W	502,10		60'-90'	75	1650	7	Básica	30'-60'	010178	11,65
									13	Básica	60'-90'	020814	38,67
A4 B5 Berlina/Avant	1995-8/2001		024911	196,73		60'-90'	75	1800					
			920577	315,00		60'-90'	75	1800	7	Básica	30'-60'	010178	11,65
			050063	348,60		60'-90'	75	1800	13	Básica	60'-90'	020814	38,67









A4 B6-B7 Berlina/Avant/Cabriolet/4X4	2001-2007		034601	190,00		60'-90'	80	2000					
			820005	315,00		60'-90'	75	1800	7	Cent-Univ	60'-90'	022007	95,00
			050073	383,40		60'-90'	80	2000	13	Cent-Univ	+90'	022013	115,00
A4 B8 Berlina/Avant	2008-		044761	202,21		60'-90'	90	2145					
			820006	315,00		60'-90'	100	2350	7	Cent-Univ	60'-90'	022007	95,00
			050173	382,90		60'-90'	100	2450	13	Cent-Univ	+90'	022013	115,00
A4 B9 Berlina/Avant	2016-		2131	225,00				95					
			2131T36	360,00				95	7	Cent-Univ	60'-90'	022007	95,00
			2131T30	415,00				95	13	Cent-Univ	+90'	022013	115,00
A5 3P/5P Sportback/Coupe/Cabriolet	2008-		044761	202,21		60'-90'	90	2145					
			820010	315,00		60'-90'	100	2350	7	Cent-Univ	60'-90'	022007	95,00
			049743	383,50		60'-90'	90	2145	13	Cent-Univ	+90'	022013	115,00
A6 Berlina/Avant	1994-1997		017652	212,16		60'-90'	75	2100	7	Básica	30'-60'	010178	11,65
									13	Básica	60'-90'	020814	38,67
A6 C5 Berlina/Avant	1997-2004		033181	245,02		60'-90'	85	2055					
			820011	343,00		60'-90'	85	2055	7	Cent-Univ	60'-90'	022007	95,00
			033183	425,40		60'-90'	85	2055	13	Cent-Univ	+90'	022013	115,00



A8 Berlina	10/2002-3/2010		X0408BA*	384,00		60'-90'	95	2350	7 Cent-Univ 60'-90' 022007 95,00
			033253	489,61		60'-90'	95	2430	13 Cent-Univ +90' 022013 115,00
Q3	2011-		037351	180,00		60'-90'	110	2665	7 Cent-Univ 60'-90' 022007 95,00
			820581	290,00		60'-90'	140	2800	13 Cent-Univ +90' 022013 115,00
			050323	357,90		60'-90'	110	2665	
Q5 (Valido con sensor) No SLINE	2008-		036191	227,12		60'-90'	100	2400	7 Cent-Univ 60'-90' 022007 95,00
			820014	355,00		60'-90'	120	3000	13 Cent-Univ +90' 022013 115,00
			050463	399,00		60'-90'	100	2400	
Q7	2006-2015		029741	208,00		+90'	140	3500	7 Cent-Univ 60'-90' 022007 95,00
			029743	423,40		+90'	140	3500	13 Cent-Univ +90' 022013 115,00
Q7	2015-		049641	240,00		+90'	140	3500	7 Cent-Univ 60'-90' 022007 95,00
			049643	390,00		+90'	140	3500	13 Cent-Univ +90' 022013 115,00

AUDI / BMW

BMW

SERIE 1 E81-E87 3P-5P	2004-2011		920584	300,00			60'-90'	100	2000	7 Cent-Univ 60'-90' 022007 95,00
			050143	362,56			60'-90'	75	1500	13 Cent-Univ +90' 022013 115,00



			Ref	€																
SERIE 1 F20-F21 3P-5P (excluido M1)	2012-		037361	182,70			60'-90'	75	1392											
			820016	296,00			60'-90'	75	1850	7	Cent-Univ	60'-90'	022007	95,00						
			050703	360,00			60'-90'	75	1392	13	Cent-Univ	+90'	022013	115,00						
SERIE 1 E88 Cabrio	2004-2011		920582	300,00			60'-90'	75	1850	7	Cent-Univ	60'-90'	022007	95,00						
			050143	362,56			60'-90'	75	1500	13	Cent-Univ	+90'	022013	115,00						
SERIE 1 E82 Coupé	2004-2011		900583	194,00			60'-90'	75	1850											
			920582	300,00			60'-90'	75	1850	7	Cent-Univ	60'-90'	022007	95,00						
			050143	362,56			60'-90'	75	1500	13	Cent-Univ	+90'	022013	115,00						
SERIE 2 F22 Coupé	3/2004-		040481	180,00			60'-90'	75	1200											
			920970	296,00			60'-90'	75	1850	7	Cent-Univ	60'-90'	022007	95,00						
			050783	362,00			60'-90'	75	1200	13	Cent-Univ	+90'	022013	115,00						
SERIE 2 F45 Active Tourier	2014-		040481	180,00			60'-90'	75	1200											
			921044	291,00			60'-90'	75	1550	7	Cent-Univ	60'-90'	022007	95,00						
			050783	362,00			60'-90'	75	1944	13	Cent-Univ	+90'	022013	115,00						

BMW



Modelo	Años	Ref	€	Icono	Medida 1	Medida 2	Medida 3	Medida 4	Medida 5	Medida 6	Medida 7	Medida 8
SERIE 2 F46 Grand Tourier	2015-	911077	184,00		60'-90'	75	1550					
		921078	291,00		60'-90'	75	1550	7 Cent-Univ	60'-90'	022007	95,00	
		931079	184,00		60'-90'	75	1550	13 Cent-Univ	+90'	022013	115,00	
SERIE 3 E36 Berlina/Coupe/ Cabriolet/Touring	1991-3/1998	017002	235,87		60'-90'	80	1955	7 Básica	30'-60'	010178	11,65	
		017003	353,34		60'-90'	80	1955	13 Básica	60'-90'	020814	38,67	
SERIE 3 E36 Compact (Excl. paragolpes Clase M)	5/1994-5/2001	020201	231,75		60'-90'	75	1600	7 Básica	30'-60'	010178	11,65	
								13 Básica	60'-90'	020814	38,67	
SERIE 3 E36 Touring	1995-1999	017002	235,87		60'-90'	80	1955	7 Básica	30'-60'	010178	11,65	
								13 Básica	60'-90'	020814	38,67	
SERIE 3 E46 Berlina/Coupe/Cabrio/4X4	4/1998-4/2005	026291	255,30		60'-90'	75	1800					
		820017	368,00		60'-90'	75	1800	7 Cent-Univ	60'-90'	022007	95,00	
		048023	436,98		30'-60'	75	1800	13 Cent-Univ	+90'	022013	115,00	
SERIE 3 E46 Touring/4x4	9/1999-9/2005	027631	253,80		60'-90'	75	1865					
		820018	368,00		60'-90'	75	1800	7 Cent-Univ	60'-90'	022007	95,00	
		048023	436,98		30'-60'	75	1800	13 Cent-Univ	+90'	022013	115,00	
SERIE 3 E46 Compact	6/2001-2005	027481	243,49		60'-90'	75	1800					
		820019	343,00		60'-90'	75	1800	7 Cent-Univ	60'-90'	022007	95,00	
		048023	436,98		30'-60'	75	1800	13 Cent-Univ	+90'	022013	115,00	

BMW



Modelo	Fecha	Ref	€	Icono	Altura	Anchura	Profundidad	Accesorios	Precio	
SERIE 3 E93 CABRIO	09/2006-	900957	194,00		+90'	75	1850			
		920958	300,00		+90'	75	1850	7 Cent-Univ 60'-90' 022007	95,00	
		050263	369,30		+90'	80	1965	13 Cent-Univ +90' 022013	115,00	
SERIE 3 E93 CABRIO 335I	09/2006-	920960	300,00		+90'	75	1850	7 Cent-Univ 60'-90' 022007	95,00	
		050263	369,30		+90'	80	1965	13 Cent-Univ +90' 022013	115,00	
SERIE 3 F34 GT	2012-	900588	184,00			60'-90'	75	1850		
		920589	295,00			60'-90'	75	1850	7 Cent-Univ 60'-90' 022007	95,00
		930590	366,00			60'-90'	75	1850	13 Cent-Univ +90' 022013	115,00
SERIE 4 F32 Coupé	3/2006-	040481	180,00			+90'	75	1200		
		920592	296,00			+90'	75	1850	7 Cent-Univ 60'-90' 022007	95,00
		050783	362,00		+90'	75	1200	13 Cent-Univ +90' 022013	115,00	
SERIE 4 F36 Grand Coupé	2014-	811032	190,00		+90'	75	1850			
		821033	296,00		+90'	75	1850	7 Cent-Univ 60'-90' 022007	95,00	
		831034	372,00		+90'	75	1850	13 Cent-Univ +90' 022013	115,00	

BMW

Para más información acerca de nuestros enganches visita www.engancheslinero.com



		Ref	€												
SERIE 5 E39 Berlina	1996-2003	021441	243,88		60'-90'		2100								
		820023	354,00		60'-90'	90	2100	7	Cent-Univ	60'-90'	022007	95,00			
		048783	404,38		30'-60'	90	2100	13	Cent-Univ	+90'	022013	115,00			
SERIE 5 E39 Touring (Incluido paragolpes M)	3/1997-6/2004	021791	284,28		30'-60'	90	2500	7	Cent-Univ	60'-90'	022007	95,00			
		021793	445,31		60'-90'	100	2050	13	Cent-Univ	+90'	022013	115,00			
SERIE 5 E60 Berlina (Excluido M5)	11/2003-3/2010	033281	231,75		60'-90'	90	2500								
		820024	358,00		60'-90'	100	2000	7	Cent-Univ	60'-90'	022007	95,00			
		050293	426,40		60'-90'	90	2500	13	Cent-Univ	+90'	022013	115,00			
SERIE 5 E61 Touring (Excepto M5)	7/2004-7/2010	033281	231,75		60'-90'	90	2500								
		820593	358,00		60'-90'	100	2000	7	Cent-Univ	60'-90'	022007	95,00			
		050293	426,40		60'-90'	90	2500	13	Cent-Univ	+90'	022013	115,00			
SERIE 5 F10 Berlina/4X4	04/2010-	036901	189,52		60'-90'	90	2200								
		820025	308,00		60'-90'	100	2750	7	Cent-Univ	60'-90'	022007	95,00			
		050193	370,80		60'-90'	100	2200	13	Cent-Univ	+90'	022013	115,00			



















			Ref	€											
X4 F26	2014-		800997	235,00		60'-90'	120	2500							
			820998	315,00		30'	120	2500	7	Cent-Univ	60'-90'	022007	95,00		
			930999	417,00		30'	80	1950	13	Cent-Univ	+90'	022013	115,00		
X5 E53 (Fijo Excluido paragolpes clase M)	2000-2007		027201	332,00		60'-90'	120	2700	7	Cent-Univ	60'-90'	022007	95,00		
			830031	552,00		60'-90'	120	2700	13	Cent-Univ	+90'	022013	115,00		
X5 E70	5/2007-		044191	217,17		60'-90'	150	3500							
			820032	340,00		60'-90'	150	3500	7	Cent-Univ	60'-90'	022007	95,00		
			050823	408,40		60'-90'	150	3500	13	Cent-Univ	+90'	022013	115,00		
X5 F15	11/2013-		800033	232,00		60'-90'	150	3500							
			820033	340,00		60'-90'	150	3500	7	Cent-Univ	60'-90'	022007	95,00		
			930034	417,00		60'-90'	150	3500	13	Cent-Univ	+90'	022013	115,00		
X6 E71	2008-		800594	232,00		+90'	150	3500							
			820595	340,00		+90'	150	3500	7	Cent-Univ	60'-90'	022007	95,00		
			048043	408,40		+90'	140	3055	13	Cent-Univ	+90'	022013	115,00		



X6 F16	7/2015-		901112	227,50		+90'	150	3500	
			921111	333,50		+90'	150	3500	7 Cent-Univ 60'-90' 022007 95,00
			050823	408,40		+90'	140	3055	13 Cent-Univ +90' 022013 115,00

CHEVROLET-DAEWOO

ALERO	1999-2000		X1002AA*	313,50		60'-90'	65	1300	7 Básica 30'-60' 010178 11,65
									13 Básica 60'-90' 020814 38,67
ALERO	9/2011-		X1002AB*	478,00		60'-90'	65	1300	7 Básica 30'-60' 010178 11,65
									13 Básica 60'-90' 020814 38,67
AVEO 3P-5P	2008-2011		037251	184,37		60'-90'	75	1200	7 Básica 30'-60' 010178 11,65
			044684	303,37		60'-90'	50	1200	13 Básica 60'-90' 020814 38,67
AVEO 3P-5P	9/2011-		037381	205,80		60'-90'	40	1100	
			820035	309,00		60'-90'	75	1150	7 Cent-Univ 60'-90' 022007 95,00
			830036	385,00		60'-90'	75	1150	13 Cent-Univ +90' 022013 115,00
AVEO 4P	2006-		043011	220,02		30'-60'	50	1200	7 Básica 30'-60' 010178 11,65
			920596	322,00		30'-60'	75	1200	13 Básica 60'-90' 020814 38,67
CAPTIVA válido con sensor aparc.	2007-		044961	228,80		60'-90'	80	2000	
			820037	339,00		60'-90'	150	2150	7 Cent-Univ 60'-90' 022007 95,00
			051183	405,00		60'-90'	80	2000	13 Cent-Univ +90' 022013 115,00

BMW / CHEVROLET-DAEWOO



Modelo	Año	Ref	€	Icono	Medida 1	Medida 2	Medida 3	Medida 4	Medida 5	Medida 6	
CAPTIVA válido con sensor aparc.	10/2013-	044961	228,80		60'-90'	80	2000				
		820039	339,00		60'-90'	150	2150	7 Cent-Univ	60'-90'	022007	95,00
		051183	405,00		60'-90'	80	2000	13 Cent-Univ	+90'	022013	115,00
CRUZE 4P/5P	2009-	037391	205,90		60'-90'	75	2125				
		921029	330,00		60'-90'	85	2000	7 Básica	30'-60'	010178	11,65
		050273	390,16		60'-90'	75	2125	13 Básica	60'-90'	020814	38,67
CRUZE SW	2012-	900598	207,00		60'-90'	85	2000				
		920599	312,00		60'-90'	85	2000	7 Básica	30'-60'	010178	11,65
		830600	388,00		60'-90'	85	2000	13 Básica	60'-90'	020814	38,67
EPICA	2005-	044211	243,22		60'-90'	75	1800				
		920601	336,00		60'-90'	80	1850	7 Básica	30'-60'	010178	11,65
		930602	413,00		60'-90'	80	1850	13 Básica	60'-90'	020814	38,67
KALOS 3P-5P	2002-	037251	184,37		60'-90'	75	1200	7 Básica	30'-60'	010178	11,65
		620040	250,00		60'-90'	50	1100	13 Básica	60'-90'	020814	38,67
LACETTI 5P	2004-2010	033321	225,57		+90'	75	1250	7 Básica	30'-60'	010178	11,65
LACETTI 4P	2003-2010	031261	239,76		+90'	75	1100	7 Cent-Univ	60'-90'	022007	95,00
								13 Cent-Univ	+90'	022013	115,00

CHEVROLET-DAEWOO



LACETTI SW	2004-2010		031251	267,75		+90'	75	1240	7	Básica	30'-60'	010178	11,65				
													13	Básica	60'-90'	020814	38,67
MALIBU	20012-		820041	354,00		60'-90'	85	2000	7	Cent-Univ	60'-90'	022007	95,00				
													13	Cent-Univ	+90'	022013	115,00
MATIZ	2005-		028381	198,95		60'-90'	50	700	7	Básica	30'-60'	010178	11,65				
													13	Básica	60'-90'	020814	38,67
NUBIRA 4P-3/5P	2/1998-2003		024871	207,24		60'-90'	75	1200	7	Básica	30'-60'	010178	11,65				
													13	Básica	60'-90'	020814	38,67
NUBIRA 5P	2000-2004		X1402BA*	268,00		60'-90'	75	1200	7	Básica	30'-60'	010178	11,65				
			X1402BB*	431,00									13	Básica	60'-90'	020814	38,67
NUBIRA 4P	2003-2013		031261	239,76		60'-90'	75	1100	7	Básica	30'-60'	010178	11,65				
													13	Básica	60'-90'	020814	38,67
NUBIRA /SW	2004-2011		031251	267,75		60'-90'	75	1240	7	Básica	30'-60'	010178	11,65				
													13	Básica	60'-90'	020814	38,67
ORLANDO	2011-		036931	203,70		60'-90'	75	1500									
			036930	308,70									7	Cent-Univ	60'-90'	022007	95,00
			830042	394,00						60'-90'	75	1700	13	Cent-Univ	+90'	022013	115,00
TACUMA	2000-2009		319500TH	245,00		60'-90'	75	1500	7	Básica	30'-60'	010178	11,65				
			319600TH	445,00									13	Básica	60'-90'	020814	38,67
TRAX (válido sensor aparc.)	2013-		038211	193,32		60'-90'	75	1200									
			820043	301,00						60'-90'	75	1500	7	Cent-Univ	60'-90'	022007	95,00
			050573	365,65						60'-90'	75	1200	13	Cent-Univ	+90'	022013	115,00
























CHRYSLER

300 C Berlina	2004-		900603	249,00		+90'	100	2200				
			920604	354,00		+90'	100	2200	7 Cent-Univ	60'-90'	022007	95,00
			930605	431,00		+90'	100	2200	13 Cent-Univ	+90'	022013	115,00
GRAND VOYAGER	1988-2006		020382	212,37		30'-60'	75	1800	7 Básica	30'-60'	010178	11,65
			020383	290,37		30'-60'	75	1500	13 Básica	60'-90'	020814	38,67
GRAND VOYAGER	1996-2001		025161	221,50		30'-60'	75	1800	7 Básica	30'-60'	010178	11,65
									13 Básica	60'-90'	020814	38,67
GRAND VOYAGER RG	6/2001-2008		800044	224,00		30'-60'	100	1700	7 Básica	30'-60'	010178	11,65
			820045	330,00		30'-60'	100	1700	13 Básica	60'-90'	020814	38,67
GRAND VOYAGER RT	2008-		800606	260,00		30'-60'	140	2000				
			820607	365,00		30'-60'	140	2000	7 Cent-Univ	60'-90'	022007	95,00
			830608	448,00		30'-60'	140	2000	13 Cent-Univ	+90'	022013	115,00
GRAND VOYAGER Stow'N Go (RG)	2005-2007		800046	244,00		30'-60'	110	2000	7 Cent-Univ	60'-90'	022007	95,00
			820047	338,00		30'-60'	110	2000	13 Cent-Univ	+90'	022013	115,00



















Para más información acerca de nuestros enganches visita www.engancheslinero.com



GRAND VOYAGER Stow'N Go	2008-		800048	244,00		30'-60'	110	2000					
			820049	338,00		30'-60'	110	2000	7	Cent-Univ	60'-90'	022007	95,00
			830050	452,00		30'-60'	110	2000	13	Cent-Univ	+90'	022013	115,00
NEON	2000-2003		600051	212,00		30'-60'	80	1000	7	Básica	30'-60'	010178	11,65
			620052	279,00		30'-60'	80	1000	13	Básica	60'-90'	020814	38,67
PT CRUISER Cabriolet/Monovolumen	2004-		034133	459,48		+90'	50	1000	7	Cent-Univ	60'-90'	022007	95,00
									13	Cent-Univ	+90'	022013	115,00
SEBRING	2007-		600053	368,70		+90'	85	1500	7	Cent-Univ	60'-90'	022007	95,00
			80818W	536,00		+90'	85	1500	13	Cent-Univ	+90'	022013	115,00
VOYAGER	1988-1996		020382	212,37		30'-60'	75	1800	7	Básica	30'-60'	010178	11,65
			020383	290,37		30'-60'	75	1500	13	Básica	60'-90'	020814	38,67
VOYAGER GS	1996-5/2001		025161	221,50		30'-60'	80	1800	7	Básica	30'-60'	010178	11,65
			920609	331,00		30'-60'	80	1600	13	Básica	60'-90'	020814	38,67
VOYAGER RG	6/2001-1/2008		027671	219,93		30'-60'	80	1600	7	Básica	30'-60'	010178	11,65
			800054	330,00		30'-60'	100	1700	13	Básica	60'-90'	020814	38,67



CITROËN

AX 5P	1986-1999		020541	199,17		30'-60'	50	700	7	Básica	30'-60'	010178	11,65
									13	Básica	60'-90'	020814	38,67
BERLINGO I-II	1996-2008		043781	154,00		30'-60'	75	1350	7	Básica	30'-60'	010178	11,65
			920610	281,00		30'-60'	90	1300	13	Básica	60'-90'	020814	38,67
BERLINGO I-II	2008-2011		043781	154,00		30'-60'	75	1350	7	Cent-Univ	60'-90'	022007	95,00
			920611	309,00		30'-60'	90	1300	13	Cent-Univ	+90'	022013	115,00
BERLINGO III	5/2008-		044881	179,20		30'-60'	65	1600					
			820055	309,00		30'-60'	75	1600	7	Cent-Univ	60'-90'	022007	95,00
			049773	368,00		30'-60'	65	1600	13	Cent-Univ	+90'	022013	115,00
C2	2003-8/2005		031451	186,93		30'-60'	27	600	7	Básica	30'-60'	010178	11,65
			031454	276,40		30'-60'	27	600	13	Básica	60'-90'	020814	38,67
C2	9/2005-		031451	186,93		30'-60'	27	600	7	Cent-Univ	60'-90'	022007	95,00
			031454	276,40		30'-60'	27	600	13	Cent-Univ	+90'	022013	115,00
C3 I	2002-8/2005		042421	173,00		30'-60'	80	1289	7	Básica	30'-60'	010178	11,65
			042424	283,19		30'-60'	80	1289	13	Básica	60'-90'	020814	38,67




















			Ref	€														
DS5	2012-		920076	296,00			60'-90'	100	1600									
			051033	380,00			60'-90'	75	1540	7	Cent-Univ	60'-90'	022007	95,00	13	Cent-Univ	+90'	022013
EVASION	1994-2002		026101	186,00			30'-60'	80	1800									
			026103	568,25			30'-60'	80	1800	7	Básica	30'-60'	010178	11,65	13	Básica	60'-90'	020814
JUMPER I-II	1994-5/2006		028171	247,51			30'-60'	110	2000									
			840077	350,00			30'-60'	120	2000	7	Básica	30'-60'	010178	11,65	13	Básica	60'-90'	020814
JUMPER III / RELAY	6/2006-		043252	251,32			30'-60'	100	2500									
			840078	350,00			60'-90'	150	3000	7	Cent-Univ	60'-90'	022007	95,00	13	Cent-Univ	+90'	022013
JUMPER III / RELAY (Chasis Cabina)	6/2006-		034962	253,38			30'-60'	150	3000									
			810616	350,00			60'-90'	150	3000	7	Cent-Univ	60'-90'	022007	95,00	13	Cent-Univ	+90'	022013
JUMPY I / DISPATCH	1994-2006		026101	186,00			30'-60'	80	1800									
			026103	568,25			30'-60'	80	1800	7	Básica	30'-60'	010178	11,65	13	Básica	60'-90'	020814
JUMPY II / DISPATCH	2007-		035641	180,00			30'-60'	120	2000									
			820079	309,00			30'-60'	85	2050	7	Cent-Univ	60'-90'	022007	95,00	13	Cent-Univ	+90'	022013

Para más información acerca de nuestros enganches visita www.engancheslinero.com



XSARA PICASSO	2008-2011		031121	184,80		30'-60'	80	1300	7 Cent-Univ	60'-90'	022007	95,00
			031124	284,28		30'-60'	80	1300	13 Cent-Univ	+90'	022013	115,00
ZX Porton Trasero	1991-1999		025911	229,69		30'-60'	70	1100	7 Básica	30'-60'	010178	11,65
						30'-60'	70	1100	13 Básica	60'-90'	020814	38,67
ZX Break	1994-1997		020522	245,52		30'-60'	70	1100	7 Básica	30'-60'	010178	11,65
						30'-60'	70	1100	13 Básica	60'-90'	020814	38,67

DACIA

DOKKER	2012-		042581	191,00		30'-60'	75	1200	7 Cent-Univ	60'-90'	022007	95,00
			820085	314,00		30'-60'	75	1200	13 Cent-Univ	+90'	022013	115,00
DUSTER	2010-		040301	181,00		30'-60'	75	1600	7 Básica	30'-60'	010178	11,65
			820086	296,00		30'-60'	75	1850	13 Básica	60'-90'	020814	38,67
DUSTER	2013-		040301	181,00		30'-60'	75	1600	7 Cent-Univ	60'-90'	022007	95,00
			820088	296,00		30'-60'	75	1850	13 Cent-Univ	+90'	022013	115,00
DUSTER Pack Look	11/2013-		040301	181,00		30'-60'	75	1600	7 Cent-Univ	60'-90'	022007	95,00
			920973	296,00		30'-60'	75	1850	13 Cent-Univ	+90'	022013	115,00
LODGY 5-7P	2012-		038121	204,97		30'-60'	75	1450				
			820089	301,00		30'-60'	85	1500	7 Cent-Univ	60'-90'	022007	95,00
			830090	407,00		30'-60'	85	1500	13 Cent-Univ	+90'	022013	115,00



DACIA

LOGAN 4P	2005-		034501	211,68		30'-60'	75	1100					
			034504	291,10		30'-60'	75	1100	7	Básica	30'-60'	010178	11,65
			930617	402,00		30'-60'	80	1250	13	Básica	60'-90'	020814	38,67
LOGAN 4P	2013-		044991	199,00		30'-60'	75	1100					
			820091	306,00		30'-60'	75	1200	7	Cent-Univ	60'-90'	022007	95,00
			830092	382,00		30'-60'	75	1200	13	Cent-Univ	+90'	022013	115,00
LOGAN Break/Van / Pick-up	2007-		044814	323,82		60'-90'	75	1300	7	Básica	30'-60'	010178	11,65
			930966	398,00		60'-90'	75	1300	13	Básica	60'-90'	020814	38,67
LOGAN MCV (Break)	2014-		040291	199,00		60'-90'	75	1595	7	Cent-Univ	60'-90'	022007	95,00
			040293	299,00		60'-90'	75	1595	13	Cent-Univ	+90'	022013	115,00
SANDERO/STEWAY	2008-		036241	205,20		30'-60'	75	1355					
			820093	311,00		30'-60'	75	1400	7	Básica	30'-60'	010178	11,65
			930618	387,00		30'-60'	75	1400	13	Básica	60'-90'	020814	38,67
SANDERO/STEWAY	2013-		044991	199,00		30'-60'	75	1428					
			820092	311,00		30'-60'	75	1100	7	Cent-Univ	60'-90'	022007	95,00
			930619	387,00		30'-60'	75	1100	13	Cent-Univ	+90'	022013	115,00



DAIHATSU

SIRION	1998-2004		026891	236,69		+90'	50	900	7	Básica	30'-60'	010178	11,65
									13	Básica	60'-90'	020814	38,67
SIRION Solo 4X4	2005		028974	291,51		+90'	50	1000	7	Básica	30'-60'	010178	11,65
									13	Básica	60'-90'	020814	38,67
TERIOS	1997-2005		820100	331,07		60'-90'	55	1500	7	Básica	30'-60'	010178	11,65
									13	Básica	60'-90'	020814	38,67
TERIOS	2006-		458500TH	455,00		60'-90'	55	1350	7	Básica	30'-60'	010178	11,65
									13	Básica	60'-90'	020814	38,67

DODGE

AVENGER	2007-		600093	368,70		+90'	85	1500	7	Cent-Univ	60'-90'	022007	95,00
			630094	535,50					13	Cent-Univ	+90'	022013	115,00
CALIBER	2006-		600095	195,00		30'-60'	90	1500	7	Cent-Univ	60'-90'	022007	95,00
			620096	262,00					13	Cent-Univ	+90'	022013	115,00
JOURNEY	2008-		800097	188,00		60'-90'	80	1700	7	Cent-Univ	60'-90'	022007	95,00
			820098	296,00					13	Cent-Univ	+90'	022013	115,00
			820099	238,00									
NITRO	2008-		820100	320,00		30'-60'	150	3500	7	Cent-Univ	60'-90'	022007	95,00
			800101	248,00					13	Cent-Univ	+90'	022013	115,00
			810102	338,00									




























FIAT

500	2007-		800103	187,00		60'-90'	60	1100					
			820104	293,00		60'-90'	60	1100					
			038711	198,45		60'-90'	90	1200					
500 L	2012-		820105	317,00		60'-90'	90	1200	7	Cent-Univ	60'-90'	022007	95,00
			930106	393,00		60'-90'	95	1200	13	Cent-Univ	+90'	022013	115,00
500 L Trekking	2014-		900989	212,00		60'-90'	90	1200					
			920990	317,00		60'-90'	90	1200	7	Cent-Univ	60'-90'	022007	95,00
			930991	393,00		60'-90'	90	1200	13	Cent-Univ	+90'	022013	115,00
500 X	2015-		040571	197,59		60'-90'	60	1500					
			921067	275,00		60'-90'	90	1800	7	Cent-Univ	60'-90'	022007	95,00
			050833	384,00		60'-90''	100	1535	13	Cent-Univ	+90'	022013	115,00
BRAVA	1995-2001		620107	279,00		60'-90'	75	1300	7	Básica	30'-60'	010178	11,65
			620108	279,00		60'-90'	75	1300	13	Básica	60'-90'	020814	38,67
BRAVO	1995-2001		620107	279,00		60'-90'	75	1300	7	Básica	30'-60'	010178	11,65
			620108	279,00		60'-90'	75	1300	13	Básica	60'-90'	020814	38,67

Para más información acerca de nuestros enganches visita www.engancheslinero.com




























Modelo	Años	Ref	€	Icono	Alto	Ancho	Peso	Accesorios	Ref	€
BRAVO	2007-	 043091	186,84		30'-60'	75	1400			
		 820109	309,00		60'-90'	90	1500	7 Cent-Univ 60'-90'	022007	95,00
		 930620	385,00		60'-90'	90	1500	13 Cent-Univ +90'	022013	115,00
CROMA	2005-	 820110	337,00		30'-60'	70	1700	7 Cent-Univ 60'-90'	022007	95,00
		 930111	413,00		30'-60'	105	1600	13 Cent-Univ +90'	022013	115,00
DOBLO	2001-2008	 045411	207,01		30'-60'	90	1200	7 Básica 30'-60'	010178	11,65
		 820112	326,00		30'-60'	60	1300	13 Básica 60'-90'	020814	38,67
DOBLO	2008-2009	 045411	207,01		30'-60'	90	1200	7 Cent-Univ 60'-90'	022007	95,00
		 800622	326,00		30'-60'	60	1300	13 Cent-Univ +90'	022013	115,00
DOBLO	2010-	 029391	188,98		60'-90'	65	1620			
		 820113	301,00		60'-90'	100	1600	7 Cent-Univ 60'-90'	022007	95,00
		 930623	377,00		60'-90'	100	1600	13 Cent-Univ +90'	022013	115,00
DOBLO /WORKUP	2012-	 920624	354,00		30'-60'	100	1600	7 Cent-Univ 60'-90'	022007	95,00
DUCATO II-III (Furgon/Chasis Cabina)	1995-5/2006	 028171	247,51		30'-60'	110	2000	7 Básica 30'-60'	010178	11,65
		 810114	350,00		30'-60'	120	2000	13 Básica 60'-90'	020814	38,67

FIAT



MULTIPLA	1998-2004		024451	206,64		30'-60'	70	1300	7	Básica	30'-60'	010178	11,65
			024174	239,24		30'-60'	70	1300	13	Básica	60'-90'	020814	38,67
MULTIPLA	2004-2010		024171	226,32		30'-60'	70	1300	7	Básica	30'-60'	010178	11,65
			024174	239,24		30'-60'	70	1300	13	Básica	60'-90'	020814	38,67
PANDA II	2003-		820121	293,00		60'-90'	60	1100	7	Cent-Univ	60'-90'	022007	95,00
						60'-90'	60	1100	13	Cent-Univ	+90'	022013	115,00
PANDA III	2/2012-		037421	192,57		60'-90'	70	1000					
			820122	306,00		60'-90'	75	1100	7	Cent-Univ	60'-90'	022007	95,00
			930123	382,00		60'-90'	75	1200	13	Cent-Univ	+90'	022013	115,00
PANDA 4x4 (Sin check-control)	2004-		034491	170,80		60'-90'	60	900	7	Básica	30'-60'	010178	11,65
			820124	293,00		60'-90'	60	1100	13	Básica	60'-90'	020814	38,67
PANDA CROSS	2014-		931054	377,00		30'-60'	80	1300	7	Cent-Univ	60'-90'	022007	95,00
						30'-60'	80	1300	13	Cent-Univ	+90'	022013	115,00
PANDA CROSS	2015-		801052	195,00		30'-60'	75	1100	7	Cent-Univ	60'-90'	022007	95,00
			821053	301,00		30'-60'	75	1100	13	Cent-Univ	+90'	022013	115,00
PUNTO EVO	2005-		034191	173,34		30'-60'	60	1200	7	Cent-Univ	60'-90'	022007	95,00
			820126	288,00		30'-60'	85	1200	13	Cent-Univ	+90'	022013	115,00



STILO WAGON	2003-2008		028481	205,02		60'-90'	60	1300	7 Cent-Univ 60'-90' 022007 95,00
			028483	275,78		60'-90'	60	1300	13 Cent-Univ +90' 022013 115,00
STRADA	2004-		920627	249,00		30'-60'	70	1000	7 Básica 30'-60' 010178 11,65
									13 Básica 60'-90' 020814 38,67
TIPO	2016-		911109	168,00		30'-60'	90	1800	
			921110	275,00		30'-60'	90	1800	7 Cent-Univ 60'-90' 022007 95,00
			931111	347,00		30'-60'	90	1800	13 Cent-Univ +90' 022013 115,00
ULYSSE I	1994-8/2002		026101	186,00		30'-60'	80	1800	7 Básica 30'-60' 010178 11,65
									13 Básica 60'-90' 020814 38,67
ULYSSE II	2002-11/2005		027911	207,25		30'-60'	76	1900	7 Básica 30'-60' 010178 11,65
									13 Básica 60'-90' 020814 38,67
ULYSSE II	11/2005-		027911	207,25		30'-60'	76	1900	
			820130	320,00		30'-60'	76	1900	7 Cent-Univ 60'-90' 022007 95,00
			830131	397,00		30'-60'	76	1900	13 Cent-Univ +90' 022013 115,00
FORD									
B-MAX	2012-		038141	200,75		30'-60'	50	750	
			820132	312,00		30'-60'	75	1200	7 Cent-Univ 60'-90' 022007 95,00
			049623	375,90		30'-60'	50	750	13 Cent-Univ +90' 022013 115,00



Modelo	Periodo	Ref	€	Icono	Medida 1	Medida 2	Peso	Medida 3	Medida 4	Medida 5	Medida 6		
FIESTA	6/2002-2008	027921	173,82		30'-60'	50	1057						
		920632	276,00		30'-60'	70	900						
FIESTA	10/2008-	036251	171,70		30'-60'	50	1150						
		820133	289,00		30'-60'	75	1300	7	Cent-Univ	60'-90'	022007	95,00	
		036253	397,10		30'-60'	50	1150	13	Cent-Univ	+90'	022013	115,00	
FOCUS I 3P-5P	1998-2004	031001	151,87		30'-60'	75	1400						
		031004	262,84		30'-60'	75	1400	7	Básica	30'-60'	010178	11,65	
		048283	516,30		30'-60'	75	1300	13	Básica	60'-90'	020814	38,67	
FOCUS I 4P	1998-2004	024951	158,48		30'-60'	75	1250	7	Básica	30'-60'	010178	11,65	
		820633	268,00		30'-60'	50	1200	13	Básica	60'-90'	020814	38,67	
FOCUS I Break	1999-8/2004	024941	199,00			60'-90'	75	1200	7	Básica	30'-60'	010178	11,65
		024944	321,82			60'-90'	75	1200	13	Básica	60'-90'	020814	38,67
FOCUS II 3P-5P	2005-2007	029421	164,00			30'-60'	75	1200					
		035694	246,60			30'-60'	75	1200	7	Básica	30'-60'	010178	11,65
		050373	349,90		30'-60'	75	2010	13	Básica	60'-90'	020814	38,67	

FORD



FOCUS II 3P-5P	2008-	029421K 149,00		30'-60'	75	1200					
		035694K 246,60		30'-60'	75	1200	7 Cent-Univ	60'-90'	022007	95,00	
		050373K 349,90		30'-60'	75	2010	13 Cent-Univ	+90'	022013	115,00	
FOCUS II Cabriolet	2008-	029421 164,00		30'-60'	75	1200	7 Cent-Univ	60'-90'	022007	95,00	
							13 Cent-Univ	+90'	022013	115,00	
FOCUS II 4P	2005-2010	034211 162,76		30'-60'	75	1500					
		034214 254,00		30'-60'	75	1500	7 Básica	30'-60'	010178	11,65	
		930134 357,00		30'-60'	60	1500	13 Básica	60'-90'	020814	38,67	
FOCUS II Break	2005-2010	034091 212,98		60'-90'	75	1800					
		034094 274,03		60'-90'	75	1800	7 Básica	30'-60'	010178	11,65	
		048243 349,90		60'-90'	75	1700	13 Básica	60'-90'	020814	38,67	
FOCUS III 3P-5P	4/2011-	029421 164,00		30'-60'	80	1678					
		820634 282,00		30'-60'	75	1700	7 Cent-Univ	60'-90'	022007	95,00	
		048423 349,90		30'-60'	75	1800	13 Cent-Univ	+90'	022013	115,00	
FOCUS III 5P (Restyling)	2014-	911046 175,00			75	1800					
		921047 282,00			75	1800	7 Cent-Univ	60'-90'	022007	95,00	
		931048 357,00			75	1800	13 Cent-Univ	+90'	022013	115,00	



Modelo	Fecha	Ref	€	Icono	Medida 1	Medida 2	Medida 3	Medida 4	Medida 5	Medida 6	Medida 7	Medida 8
FOCUS III 4P	4/2011-	800135	175,00		30'-60'	75	1800					
		820136	282,00		30'-60'	75	1800	7 Cent-Univ	60'-90'	022007	95,00	
		930137	357,00		30'-60'	75	1800	13 Cent-Univ	+90'	022013	115,00	
FOCUS III Break	5/2011-	037441	207,94	👁️	30'-60'	75	1500					
		921029	320,00		30'-60'	75	1900	7 Cent-Univ	60'-90'	022007	95,00	
		048433	388,50	🚫	30'-60'	75	1500	13 Cent-Univ	+90'	022013	115,00	
FUSION	2002-	033141	158,64		30'-60'	50	1050					
		033144	287,62		30'-60'	50	1050	7 Básica	30'-60'	010178	11,65	
		049693	354,50		30'-60'	50	1050	13 Básica	60'-90'	020814	38,67	
GALAXY	1995-9/2000	021391	213,11	👁️	60'-90'	85	2100	7 Básica	30'-60'	010178	11,65	
		820138	311,00	🚫	60'-90'	85	2100	13 Básica	60'-90'	020814	38,67	
GALAXY	9/2000-6/2006	026961	209,10	👁️	60'-90'	100	2500					
		820139	314,00	👁️	60'-90'	85	2100	7 Básica	30'-60'	010178	11,65	
		050213	371,00	🚫	60'-90'	100	2500	13 Básica	60'-90'	020814	38,67	

FORD

Para más información acerca de nuestros enganches visita www.engancheslinero.com



















			Ref	€									
GALAXY	7/2006-		029811	200,17		30'-60'	100	2350					
			820635	301,00		30'-60'	100	2500	7	Cent-Univ	60'-90'	022007	95,00
			050353	367,65		30'-60'	100	2350	13	Cent-Univ	+90'	022013	115,00
GALAXY	2015-		040581	279,00		30'-60'	100	2350	7	Cent-Univ	60'-90'	022007	95,00
			051353	420,00		30'-60'	100	2350	13	Cent-Univ	+90'	022013	115,00
KUGA	2008-2012		036261	227,48		60'-90'	105	2100					
			920140	340,00		60'-90'	125	2200	7	Cent-Univ	60'-90'	022007	95,00
			048973	407,90		60'-90'	105	2100	13	Cent-Univ	+90'	022013	115,00
KUGA	2013-		038961	225,57		60'-90'	100	2100					
			920141	340,00		60'-90'	125	2200	7	Cent-Univ	60'-90'	022007	95,00
			050583	397,58		60'-90'	100	2100	13	Cent-Univ	+90'	022013	115,00
MONDEO 4P-5P	10/1996-2000		033681	199,80		60'-90'	75	1800	7	Básica	30'-60'	010178	11,65
			025923	305,00		60'-90'	75	1800	13	Básica	60'-90'	020814	38,67
MONDEO 4P-5P	2001-8/2005		026941	198,81		60'-90'	80	2000	7	Básica	30'-60'	010178	11,65
			820142	317,00		60'-90'	75	1800	13	Básica	60'-90'	020814	38,67



Modelo	Periodo	Ref	€	Icono	Medida 1	Medida 2	Medida 3	Medida 4	Medida 5	Medida 6	Medida 7	Medida 8	Medida 9	Medida 10			
MONDEO 4P-5P (Paragolpes titanium)	9/2005-5/2007	028091	207,48		60'-90'	80	2000										
		820143	317,00		60'-90'	75	1800	7	Básica	30'-60'	010178	11,65	13	Básica	60'-90'	020814	38,67
MONDEO 4P-5P	9/2005-5/2007	026941	198,81		60'-90'	80	2000										
		820144	317,00		60'-90'	75	1800	7	Básica	30'-60'	010178	11,65	13	Básica	60'-90'	020814	38,67
MONDEO 4P	5/2007-	044651	191,00		30'-60'	90	2250										
		820636	301,00		30'-60'	110	2500	7	Cent-Univ	60'-90'	022007	95,00	13	Cent-Univ	+90'	022013	115,00
		048713	368,90		30'-60'	90	2250										
MONDEO 5P	5/2007-	044271	179,43		30'-60'	90	2250										
		820636	301,00		30'-60'	110	2500	7	Cent-Univ	60'-90'	022007	95,00	13	Cent-Univ	+90'	022013	115,00
		048173	368,90		30'-60'	90	2250										
MONDEO	2014-	040391	191,00		30'-60'	100	2532										
		051333	368,00		30'-60'	100	2532	7	Cent-Univ	60'-90'	022007	95,00	13	Cent-Univ	+90'	022013	115,00
MONDEO Break	1993-2000	017682	215,79		30'-60'	75	1695										
		025933	403,00		30'-60'	75	1800	7	Básica	30'-60'	010178	11,65	13	Básica	60'-90'	020814	38,67
MONDEO Break (sin ajuste de nivel)	2001-5/2007	026951	213,21		30'-60'	80	2000										
		820145	311,00		30'-60'	75	2000	7	Básica	30'-60'	010178	11,65	13	Básica	60'-90'	020814	38,67

FORD









TRANSIT Connect	2014-		040161	174,00		30'-60'	75	1200					
			820638	296,00		30'-60'	90	1700	7	Cent-Univ	60'-90'	022007	95,00
			930639	362,00		30'-60'	90	1700	13	Cent-Univ	+90'	022013	115,00
TRANSIT Chasis-Cabina	4/2000-6/2006		026821	181,28		30'-60'	120	3000	7	Básica	30'-60'	010178	11,65
									13	Básica	60'-90'	020814	38,67
TRANSIT Chasis-Cabina	7/2006-		01259 C	315,70		30'-60'	112	2800	7	Cent-Univ	60'-90'	022007	95,00
									13	Cent-Univ	+90'	022013	115,00
TRANSIT Furgón	1986-4/2000		810158	185,00		30'-60'	80	2000	7	Básica	30'-60'	010178	11,65
									13	Básica	60'-90'	020814	38,67
TRANSIT Furgón/Tourneo	4/2000-		028981	186,08		30'-60'	112	2800	7	Básica	30'-60'	010178	11,65
			840159	272,00		30'-60'	150	3500	13	Básica	60'-90'	020814	38,67
TRANSIT Furgón/Tourneo	4/2006-		028981	186,08		30'-60'	112	2800	7	Cent-Univ	60'-90'	022007	95,00
			840160	272,00		30'-60'	150	3500	13	Cent-Univ	+90'	022013	115,00
TRANSIT	2014-		911001	200,00		30'	150	3500	7	Cent-Univ	60'-90'	022007	95,00
			941002	312,00		30'	150	3500	13	Cent-Univ	+90'	022013	115,00
TOURNEO Connect	2008-		031311	189,00		30'-60'	75	1200	7	Cent-Univ	60'-90'	022007	95,00
			840162	302,00		30'-60'	75	1200	13	Cent-Univ	+90'	022013	115,00







FORD

Para más información acerca de nuestros enganches visita www.engancheslinero.com









TOURNEO Connect	2014-		040161	174,00		30'-60'	75	1200					
			920642	296,00		30'-60'	90	1700	7	Cent-Univ	60'-90'	022007	95,00
			930642	362,00		30'-60'	90	1700	13	Cent-Univ	+90'	022013	115,00
TOURNEO Courier	2014-		040421	190,00		30'-60'	50	910	7	Cent-Univ	60'-90'	022007	95,00
									13	Cent-Univ	+90'	022013	115,00
TOURNEO CUSTOM	2013-		800163	200,00		30'-60'	150	3500	7	Cent-Univ	60'-90'	022007	95,00
			820164	306,00		30'-60'	150	3500	13	Cent-Univ	+90'	022013	115,00

GALLOPER

EXCEED	1998-4/2000		026311	196,82		30'-60'	120	2500	7	Básica	30'-60'	010178	11,65
									13	Básica	60'-90'	020814	38,67
SUPEREXCEED	4/2000-		800166	192,00		30'-60'	135	2500	7	Básica	30'-60'	010178	11,65
									13	Básica	60'-90'	020814	38,67
SANTAMO	1999-		800167	172,00		30'-60'	80	1500	7	Básica	30'-60'	010178	11,65
			820168	266,00		30'-60'	80	1500	13	Básica	60'-90'	020814	38,67





























HONDA

ACCORD Berlina (CE-CF)	1996-1998		020671	224,34		30'-60'	70	1400	7	Básica	30'-60'	010178	11,65
									13	Básica	60'-90'	020814	38,67
ACCORD Berlina CG/CH	1998-2003		026871	258,00		30'-60'	60	1500	7	Básica	30'-60'	010178	11,65
			026873	299,00		30'-60'	60	1500	13	Básica	60'-90'	020814	38,67



Modelo	Año	Ref	€	Icono	Medida 1	Medida 2	Medida 3	Medida 4	Medida 5	Medida 6		
ACCORD Berlina CL/CN	2003-2008	031321	235,87		30'-60'	75	1500					
		920643	349,00		30'-60'	75	1500	7	Básica	30'-60'	010178	11,65
		930644	426,00		30'-60'	75	1500	13	Básica	60'-90'	020814	38,67
ACCORD Berlina CU	7/2008-	036271	205,02		30'-60'	75	1700					
		920645	319,00		60'-90'	75	1800	7	Cent-Univ	60'-90'	022007	95,00
		930646	395,00		60'-90'	75	1800	13	Cent-Univ	+90'	022013	115,00
ACCORD Tourer CM/CN	2003-6/2008	031331	245,13		30'-60'	75	1500	7	Básica	30'-60'	010178	11,65
		X2403AB*	442,00		30'-60'	60	1500	13	Básica	60'-90'	020814	38,67
ACCORD Tourer CW	7/2008-	036281	190,55		30'-60'	75	1700					
		920647	319,00		60'-90'	75	1800	7	Cent-Univ	60'-90'	022007	95,00
		930648	395,00		60'-90'	75	1800	13	Cent-Univ	+90'	022013	115,00
CIVIC 3P	1996-9/2000	021841	294,39		30'-60'	50	1000	7	Básica	30'-60'	010178	11,65
CIVIC 3P	2006-2012	900649	211,00		30'-60'	75	1700	7	Cent-Univ	60'-90'	022007	95,00
		920650	317,00		30'-60'	75	1700	13	Cent-Univ	+90'	022013	115,00
CIVIC 4P	4/2006-	028821	248,65		30'-60'	85	1200	7	Cent-Univ	60'-90'	022007	95,00
		028824	294,30		30'-60'	85	1200	13	Cent-Univ	+90'	022013	115,00



CIVIC 5P	1995-9/2000		022361	215,73		30'-60'	50	1200	7	Básica	30'-60'	010178	11,65
									13	Básica	60'-90'	020814	38,67
CIVIC 5P	2001-2006		367300TH	245,00		30'-60'	75	1500	7	Básica	30'-60'	010178	11,65
									13	Básica	60'-90'	020814	38,67
CIVIC 5P	2006-2012		900654	211,00		60'-90'	75	1700	7	Cent-Univ	60'-90'	022007	95,00
			920655	317,00		60'-90'	75	1700	13	Cent-Univ	+90'	022013	115,00
CIVIC 5P	2012-		038151	204,00		60'-90'	75	1500					
			920656	317,00		60'-90'	75	1700	7	Cent-Univ	60'-90'	022007	95,00
									13	Cent-Univ	+90'	022013	115,00
CIVIC 5P	2015-		930657	393,00		60'-90'	75	1700					
			901085	211,00		60'-90'	75	1750					
			921086	317,00		60'-90'	75	1750	7	Cent-Univ	60'-90'	022007	95,00
			931087	393,00		60'-90'	75	1750	13	Cent-Univ	+90'	022013	115,00
CIVIC TOURIER	2014-		042641	195,73		60'-90'	75	1490					
			920975	305,00		60'-90'	75	1750	7	Cent-Univ	60'-90'	022007	95,00
									13	Cent-Univ	+90'	022013	115,00
CR-V TIPO RD	1997-3/2002		800169	242,00		+90'	75	1500	7	Básica	30'-60'	010178	11,65
			820942	336,00		+90'	75	1500	13	Básica	60'-90'	020814	38,67
CR-V TIPO RD	3/2002-2006		027873	404,79		+90'	100	1500	7	Básica	30'-60'	010178	11,65
									13	Básica	60'-90'	020814	38,67




Modelo	Año	Ref	€	Icono	Medida	Peso	Altura	Ref	€
CR-V TIPO RE (válido con sensor)	2007-	044281	200,46		30'-60'	100	2200	7 Cent-Univ 60'-90'	022007 95,00
		044283	329,82		60'-90'	100	2200	13 Cent-Univ +90'	022013 115,00
CR-V	2015-	901113	195,00				30'	7 Cent-Univ 60'-90'	022007 95,00
		921114	300,00				60'-90'	13 Cent-Univ +90'	022013 115,00
CR-V (válido con sensor)	2012-	037971	213,18		30'-60'	100	2000	7 Cent-Univ 60'-90'	022007 95,00
		920660	311,00		60'-90'	100	2200	13 Cent-Univ +90'	022013 115,00
		049483	374,92		60'-90'	100	2000		
FR-V	9/2004-	034221	237,30		30'-60'	90	1500	7 Cent-Univ 60'-90'	022007 95,00
		034223	503,30		60'-90'	90	1500	13 Cent-Univ +90'	022013 115,00
HR-V	1999-2001	024761	235,87				+90'	7 Básica 30'-60'	010178 11,65
		820943	335,00				+90'	13 Básica 60'-90'	020814 38,67
HR-V	2002-2006	027771	241,50				+90'	7 Básica 30'-60'	010178 11,65
		820944	338,00				+90'	13 Básica 60'-90'	020814 38,67
JAZZ	2000-7/2008	027861	221,53				+90'	7 Básica 30'-60'	010178 11,65
								13 Básica 60'-90'	020814 38,67
JAZZ	7/2008-	036291	204,87				+90'	7 Cent-Univ 60'-90'	022007 95,00
		049983	386,90				+90'	13 Cent-Univ +90'	022013 115,00


























HONDA



HUMMER

HUMMER H2	2004-		033623	479,43		60'-90'	140	3500	7 Cent-Univ	60'-90'	022007	95,00
									13 Cent-Univ	+90'	022013	115,00

HYUNDAI

ACCENT (LC)	8/1999-6/2006		033691	214,82		+90'	75	1100	7	Básica	30'-60'	010178	11,65
				033123	145,57		+90'	75	1100	13	Básica	60'-90'	020814
ACCENT 3P-5P (MC/MCT)	7/2006-		043131	215,17		30'-60'	50	1400	7	Básica	30'-60'	010178	11,65
				620945	261,00		60'-90'	75	1100	13	Básica	60'-90'	020814
ATOS (MX)	1998-2006		026791	203,78		+90'	50	700	7	Básica	30'-60'	010178	11,65
				026791	203,78		+90'	50	700	13	Básica	60'-90'	020814
E LANTRA	2001-2006		027281	212,91		30'-60'	75	1400	7	Básica	30'-60'	010178	11,65
				620946	279,00		60'-90'	75	1400	13	Básica	60'-90'	020814
E LANTRA SEDAN	2012-		900661	213,00		60'-90'	80	1600	7	Cent-Univ	60'-90'	022007	95,00
				920662	317,00		60'-90'	80	1600	13	Cent-Univ	+90'	022013
GETZ 5P	2002-10/2005		033701	212,10		+90'	50	1100	7	Básica	30'-60'	010178	11,65
				033701	212,10		+90'	50	1100	13	Básica	60'-90'	020814
GETZ 5P	11/2005-2009		043274	355,95		+90'	50	1350	7	Básica	30'-60'	010178	11,65
				043274	355,95		+90'	50	1350	13	Básica	60'-90'	020814
H100 Furgoneta/Minibus	1993-		023371	161,12		30'-60'	75	1200	7	Básica	30'-60'	010178	11,65
				023371	161,12		30'-60'	75	1200	13	Básica	60'-90'	020814



H1	1997-2007		600947	216,00		30'-60'	75	1500	7	Básica	30'-60'	010178	11,65
			620948	324,00		60'-90'	75	1500	13	Básica	60'-90'	020814	38,67
H1 Van	2008-		600949	293,00		30'-60'	100	2500	7	Básica	30'-60'	010178	11,65
			620950	398,00		60'-90'	100	2500	13	Básica	60'-90'	020814	38,67
i10	2008-		036324	307,63		60'-90'	27	700	7	Cent-Univ	60'-90'	022007	95,00
									13	Cent-Univ	+90'	022013	115,00
i20	2009-		036334	316,00		60'-90'	50	1100	7	Cent-Univ	60'-90'	022007	95,00
									13	Cent-Univ	+90'	022013	115,00
i20	2014-		040651	210,00		60'-90'	75	1200	7	Cent-Univ	60'-90'	022007	95,00
			911081	308,00		60'-90'	75	1200	13	Cent-Univ	+90'	022013	115,00
i30 (FD)	2007-		044094	248,55		30'-60'	75	1500	7	Cent-Univ	60'-90'	022007	95,00
									13	Cent-Univ	+90'	022013	115,00
i30 (GD)	2012-		038163	307,97		30'-60'	75	1500	7	Cent-Univ	60'-90'	022007	95,00
			930663	393,00		30'-60'	75	1650	13	Cent-Univ	+90'	022013	115,00
i30 CW (FD)	2008-2012		036341	209,61		60'-90'	75	1500	7	Cent-Univ	60'-90'	022007	95,00
			036344	313,00		60'-90'	75	1500	13	Cent-Univ	+90'	022013	115,00
i30 CW (GD)	2012-		037981	220,37		60'-90'	75	1500					
			037983	401,90		60'-90'	75	1500	7	Cent-Univ	60'-90'	022007	95,00
			930664	410,00		60'-90'	75	1600	13	Cent-Univ	+90'	022013	115,00



MATRIX	6/2001-2010		036351	235,87		60'-90'	55	1300	7	Básica	30'-60'	010178	11,65
										13	Básica	60'-90'	020814
SANTA FE	2000-3/2006		027741	255,00		60'-90'	92	2300	7	Básica	30'-60'	010178	11,65
			X2503AB	440,00		60'-90'	90	2300	13	Básica	60'-90'	020814	38,67
SANTA FE TIPO (CM)	4/2006-		840175	309,00		60'-90'	100	2500					
			044821	236,16		+90'	110	2700					
			820176	361,00		+90'	120	2500	7	Básica	30'-60'	010178	11,65
SANTA FE TIPO (DM)	2012-		049713	431,66		+90'	11	2700	13	Básica	60'-90'	020814	38,67
			040221	204,97		+90'	100	2500					
			820177	332,00		+90'	100	2500	7	Cent-Univ	60'-90'	022007	95,00
SONATA	2005-		051273	395,52		+90'	100	2500	13	Cent-Univ	+90'	022013	115,00
			439500TH	249,00		+90'	80	1700	7	Básica	30'-60'	010178	11,65
TERRACAN	2001-2007								13	Básica	60'-90'	020814	38,67
			800178	216,00		30'-60'	100	2500	7	Básica	30'-60'	010178	11,65
TRAJET	2001-		840179	306,00		30'-60'	100	2500	13	Básica	60'-90'	020814	38,67
			027751	223,37		30'-60'	80	1950	7	Básica	30'-60'	010178	11,65
			620180	279,00		60'-90'	75	1800	13	Básica	60'-90'	020814	38,67



TUCSON	2004-2010		034151	212,22		30'-60'	75	1800					
			034153	319,25		30'-60'	75	1800	7	Básica	30'-60'	010178	11,65
			830181	413,00		30'-60'	130	2250	13	Básica	60'-90'	020814	38,67

INFINITI

INFINITI EX30/37	2009-		900670	399,00		30'-60'	100	2200					
			920671	506,00		30'-60'	100	2200	7	Cent-Univ	60'-90'	022007	95,00
			930672	579,00		30'-60'	100	2200	13	Cent-Univ	+90'	022013	115,00
INFINITI FX30/37/50	2009-		930673	579,00		30'-60'	100	2200	7	Cent-Univ	60'-90'	022007	95,00
									13	Cent-Univ	+90'	022013	115,00
INFINITI M	2010-		900955	235,00		30'-60'	100	2000					
			920956	342,00		30'-60'	100	2000	7	Cent-Univ	60'-90'	022007	95,00
			930957	408,00		30'-60'	100	2000	13	Cent-Univ	+90'	022013	115,00
Q30	2016-		911140	158,00		30'	100	2000					
			921141	265,00		30'	100	2000	7	Cent-Univ	60'-90'	022007	95,00
			931142	377,00		30'	100	2000	13	Cent-Univ	+90'	022013	115,00

Para más información acerca de nuestros enganches visita www.engancheslinero.com



QX70	2013-		900963	399,00	60-90	90	1700					
			920964	506,00	60-90	90	1700	7	Cent-Univ	60'-90'	022007	95,00
			930965	579,00	60-90	100	2200	13	Cent-Univ	+90'	022013	115,00

ISUZU

D-MAX/RODEO (con paragolpes)	2007-2012		900674	272,00	30'-60'	170	3150	7	Básica	30'-60'	010178	11,65
			920675	377,00	30'-60'	170	3150	13	Básica	60'-90'	020814	38,67

D-MAX/RODEO (sin paragolpes)	2004-2007		920676	281,00	30'-60'	170	2600	7	Básica	30'-60'	010178	11,65
			920677	377,00	30'-60'	170	2600	13	Básica	60'-90'	020814	38,67

D-MAX 4X4	2012-		940678	396,00	30'-60'	150	3000					
			920679	287,00	30'-60'	130	3000	7	Básica	30'-60'	010178	11,65
			920680	392,00	30'-60'	130	3000	13	Básica	60'-90'	020814	38,67


TROOPER	1992-2003		800182	246,00	30'-60'	135	2500	7	Básica	30'-60'	010178	11,65
			820183	357,00	30'-60'	135	2500	13	Básica	60'-90'	020814	38,67

IVECO





DAILY Chasis Cabina-Furgon	1999-06/2006		910681	244,00	30'-60'	150	3200	7	Básica	30'-60'	010178	11,65
			940682	333,00	30'-60'	150	3200	13	Básica	60'-90'	020814	38,67











DAILY Chasis Cabina-Furgon	7/2006-		910683	244,00		30'-60'	150	3200	7 Cent-Univ	60'-90'	022007	95,00
			940684	333,00		30'-60'	150	3200	13 Cent-Univ	+90'	022013	115,00

MASSIF	2009-		X6111AC*	231,00		30'-60'	120	3000	7 Básica	30'-60'	010178	11,65
									13 Básica	60'-90'	020814	38,67

JAGUAR

S-TYPE 4P	1999-2007		X2800AA*	389,00		30'-60'	85	2000	7 Cent-Univ	60'-90'	022007	95,00
			X2800AB*	551,00		30'-60'	85	2000	13 Cent-Univ	+90'	022013	115,00

X-TYPE SEDAN / 4X4 NO WAGON	6/2001-		X2801BA*	384,00		+90'	75	1500	7 Cent-Univ	60'-90'	022007	95,00
			X2801BB*	546,00		+90'	75	1500	13 Cent-Univ	+90'	022013	115,00

XE	2015-		602600	255,00		+90'	75	1800	7 Cent-Univ	60'-90'	022007	95,00
			602700	455,00		+90'	75	1800	13 Cent-Univ	+90'	022013	115,00

JEEP

CHEROKEE TIPO XJ	1997-9/2001		800184	207,00		30'-60'	120	3250	7 Básica	30'-60'	010178	11,65
			820185	301,00		30'-60'	120	3250	13 Básica	60'-90'	020814	38,67

CHEROKEE TIPO KJ	10/2001-2/2008		028261	217,00		30'-60'	140	3500	7 Básica	30'-60'	010178	11,65
			920685	327,00		30'-60'	140	3500	13 Básica	60'-90'	020814	38,67



Modelo	Periodo	Ref	€	Icono	Medida 1	Medida 2	Medida 3	Medida 4	Medida 5
CHEROKEE TIPO KK	3/2008-	800186	328,00		30'-60'	150	3500		
		820187	320,00		30'-60'	190	3500		
		910686	247,00		30'-60'	150	3500		
		940687	336,00		30'-60'	150	3500		
CHEROKEE TIPO KL	2014-	901088	199,00		30'-60'	165	2500		
		921089	306,00		30'-60'	165	2500	7 Cent-Univ 60'-90' 022007 95,00	
		931089	372,00		30'	165	2500	13 Cent-Univ +90' 022013 115,00	
COMMANDER TIPO XH	7/2005-	034141	169,95		30'-60'	150	3500		
		820188	282,00		30'-60'	140	2800	7 Cent-Univ 60'-90' 022007 95,00	
		034143	311,01		30'-60'	150	3500	13 Cent-Univ +90' 022013 115,00	
COMPASS TIPO MK	10/2006-	800189	200,00		60'-90'	90	1500	7 Cent-Univ 60'-90' 022007 95,00	
		820190	308,00		60'-90'	90	1500	13 Cent-Univ +90' 022013 115,00	
GRAND CHEROKEE TIPO ZG	1993-1999	019511	263,48		30'-60'	125	3500	7 Básica 30'-60' 010178 11,65	
GRAND CHEROKEE TIPO WJ/WG	4/1999-6/2005	800191	240,00		30'-60'	140	3360	13 Básica 60'-90' 020814 38,67	
		820192	320,00		30'-60'	140	3500	7 Básica 30'-60' 010178 11,65	

JEEP



Modelo	Años	Ref	€	Icono	Medida 1	Medida 2	Medida 3	Medida 4	Medida 5	Medida 6	Medida 7	Medida 8	Medida 9	Medida 10
GRAND CHEROKEE TIPO WH	7/2005-2010	034141	169,95		30'-60'	150	3500							
		820193	259,00		30'-60'	140	2800	7	Básica	30'-60'	010178	11,65		
		034143	311,01		30'-60'	150	3500	13	Básica	60'-90'	020814	38,67		
GRAND CHEROKEE TIPO WK	2011-	900688	200,00		30'-60'	140	3500							
		920689	308,00		30'-60'	140	3500	7	Cent-Univ	60'-90'	022007	95,00		
		048443	396,32		30'-60'	140	3500	13	Cent-Univ	+90'	022013	115,00		
GRAND CHEROKEE	2013-	800194	167,00		30'-60'	140	3500							
		820195	274,00		30'-60'	140	3500	7	Cent-Univ	60'-90'	022007	95,00		
		050653	342,40		30'-60'	140	3500	13	Cent-Univ	+90'	022013	115,00		
PATRIOT TIPO PK	2006-	800197	200,00		60'-90'	90	1500	7	Cent-Univ	60'-90'	022007	95,00		
		820198	308,00		60'-90'	90	1500	13	Cent-Univ	+90'	022013	115,00		
RENEGADE	2015-	040571	197,59		60'-90'	60	1500	7	Cent-Univ	60'-90'	022007	95,00		
		050833	384,00		60-90	100	1535	13	Cent-Univ	+90'	022013	115,00		
WRANGLER TIPO TJ	1996-	022061	199,92		30'-60'	75	1800	7	Básica	30'-60'	010178	11,65		
								13	Básica	60'-90'	020814	38,67		
WRANGLER	1996-2007	910690	207,00		30'-60'	80	2000	7	Básica	30'-60'	010178	11,65		
		940691	299,00		30'-60'	80	2000	13	Básica	60'-90'	020814	38,67		



WRANGLER	4/2007-		820201	268,00		30'-60'	170	3500	7 Cent-Univ	60'-90'	022007	95,00
			044303	283,07		30'-60'	160	3100	13 Cent-Univ	+90'	022013	115,00

KIA

CARENS TIPO FC	1999-2006		031651	263,29		+90'	75	1250	7 Básica	30'-60'	010178	11,65
			820202	301,00		+90'	90	1250	13 Básica	60'-90'	020814	38,67
CARENS TIPO FG	9/2006-		044581	235,40		60'-90'	75	1600	7 Básica	30'-60'	010178	11,65
			044584	299,00		60'-90'	75	1600	13 Básica	60'-90'	020814	38,67
CARENS	2013-		038931	214,20		60'-90'	75	1570	7 Cent-Univ	60'-90'	022007	95,00
			820692	322,00		60'-90'	75	1600	13 Cent-Univ	+90'	022013	115,00
			930693	398,00		60'-90'	75	1600				
CARNIVAL TIPO UP	2000-2006		017041	217,67		+90'	80	2100	7 Básica	30'-60'	010178	11,65
			820203	311,00		+90'	140	2000	13 Básica	60'-90'	020814	38,67
CARNIVAL TIPO MB	6/2006-		043141	293,00		+90'	85	2000	7 Cent-Univ	60'-90'	022007	95,00
			043143	331,00		+90'	85	2000	13 Cent-Univ	+90'	022013	115,00
			930205	441,00		+90'	130	2000				

JEEP / KIA



			Ref	€									Ref	€			
CEE'D 5P ED	2007-2012		044091	202,98			60'-90'	75	1500				7	Básica	30'-60'	010178	11,65
			044094	248,55			30'-60'	75	1500				13	Básica	60'-90'	020814	38,67
CEE'D 5P JD	6/2012-		910206	227,00			60'-90'	75	1500				7	Cent-Univ	60'-90'	022007	95,00
			038163	307,97			30'-60'	75	1500				13	Cent-Univ	+90'	022013	115,00
			930206	410,00			30'-60'	75	1600								
CEE'D SW ED	2007-2012		044311	202,98			60'-90'	75	1600				7	Básica	30'-60'	010178	11,65
			820207	317,00			60'-90'	75	1600				13	Básica	60'-90'	020814	38,67
CEE'D SW JD	2012-		037981	220,37			60'-90'	75	1500				7	Cent-Univ	60'-90'	022007	95,00
			037983	401,90			60'-90'	75	1500				13	Cent-Univ	+90'	022013	115,00
			930694	411,00			60'-90'	75	1600								
CERATO	2004-		033361	190,03			60'-90'	60	1450				7	Básica	30'-60'	010178	11,65
			820208	282,00			60'-90'	90	1500				13	Básica	60'-90'	020814	38,67
PICANTO	2004-2011		033371	202,88			60'-90'	30	700				7	Básica	30'-60'	010178	11,65
PICANTO	2011-		920695	274,00			60'-90'	74	1060				7	Cent-Univ	60'-90'	022007	95,00
													13	Cent-Univ	+90'	022013	115,00

KIA



Modelo	Años	Ref	€	Icono 1	Icono 2	Medida 1	Medida 2	Medida 3	Medida 4	Medida 5	Medida 6	Medida 7	Medida 8	Medida 9	Medida 10
PRO-CEED 3P	2008-2013	900696	211,00			30'-60'	75	1600							
		044094	248,55			60'-90'	75	1500	7	Cent-Univ	60'-90'	022007	95,00		
		930697	393,00			60'-90'	75	1600	13	Cent-Univ	+90'	022013	115,00		
PRO-CEED	2013-	900698	227,00			30'-60'	75	1600							
		920699	334,00			30'-60'	75	1600	7	Cent-Univ	60'-90'	022007	95,00		
		930700	410,00			30'-60'	75	1600	13	Cent-Univ	+90'	022013	115,00		
RIO 3P-5P-4P (DC)	9/2000-8/2005	033711	255,00			30'-60'	50	1100	7	Básica	30'-60'	010178	11,65		
									13	Básica	60'-90'	020814	38,67		
RIO 3P-5P (DE)	7/2005-2011	042431	232,52			30'-60'	60	1100	7	Básica	30'-60'	010178	11,65		
		042434	294,93			60'-90'	60	1100	13	Básica	60'-90'	020814	38,67		
RIO 3P-5P (UB)	8/2011-	037493	277,91			60'-90'	50	1235	7	Cent-Univ	60'-90'	022007	95,00		
									13	Cent-Univ	+90'	022013	115,00		
RIO 3P-5P	2015-	921098	279,00			60'-90'	75	1250	7	Cent-Univ	60'-90'	022007	95,00		
									13	Cent-Univ	+90'	022013	115,00		
SEPHIA I TIPO FB	1998-2000	024631	229,93			+90'	70	1350	7	Básica	30'-60'	010178	11,65		
									13	Básica	60'-90'	020814	38,67		
SEPHIA I TIPO FB	1999-2000	820210	301,00			+90'	90	1250	7	Básica	30'-60'	010178	11,65		
									13	Básica	60'-90'	020814	38,67		
SHUMA II	2001-2004	024631	229,93			+90'	70	1350	7	Básica	30'-60'	010178	11,65		
		820211	301,00			+90'	90	1250	13	Básica	60'-90'	020814	38,67		

KIA



Modelo	Año	Icono	Ref	Precio	Icono	Medida 1	Medida 2	Medida 3	Medida 4	Medida 5	Medida 6	Medida 7	Medida 8	Medida 9	Medida 10				
SOUL	2009-		038724	288,71		60'-90'	52	1506						7	Básica	30'-60'	010178	11,65	
			930968	384,00			60'-90'	52	1300						13	Básica	60'-90'	020814	38,67
SOUL	2014		040381	195,00		60'-90'	85	1400						7	Cent-Univ	60'-90'	022007	95,00	
			921056	301,00			60'-90'	75	1800						13	Cent-Univ	+90'	022013	115,00
SPORTAGE TIPO JA	3/1996-2002		800218	263,00		60'-90'	75	1800						7	Básica	30'-60'	010178	11,65	
			820219	343,00		60'-90'	75	1800							13	Básica	60'-90'	020814	38,67
SPORTAGE TIPO JE	2005-7/2010		034151	212,22		30'-60'	75	1800											
			034153	300,00		30'-60'	75	1800							7	Básica	30'-60'	010178	11,65
			830220	413,00		30'-60'	130	2000							13	Básica	60'-90'	020814	38,67
SPORTAGE TIPO SL (inc.Sensores originales)	8/2010-		029441	188,06		30'-60'	90	2339											
			820952	302,00		30'-60'	82	2050							7	Cent-Univ	60'-90'	022007	95,00
			048343	370,40		30'-60'	90	2339							13	Cent-Univ	+90'	022013	115,00
SPORTAGE TIPO QLE	2016-		040711	235,00		60'-90'	100	2200											
			EE1478	370,00		60'-90'	120	2300							7	Cent-Univ	60'-90'	022007	95,00
			051423	370,00		60'-90'	100	2200							13	Cent-Univ	+90'	022013	115,00

KIA



LADA

KALINA 4P	2008-		600221	192,00		30'-60'	50	1050	7	Básica	30'-60'	010178	11,65
			620222	259,00		30'-60'	50	1050	13	Básica	60'-90'	020814	38,67
NIVA	1998-		X3200BA	216,00		+90'	75	1600	7	Básica	30'-60'	010178	11,65
									13	Básica	60'-90'	020814	38,67























LANCIA

COMPACT MPV	2004-2008		900703	187,00		60'-90'	60	1300	7	Cent-Univ	60'-90'	022007	95,00
			920704	291,00		60'-90'	60	1300	13	Cent-Univ	+90'	022013	115,00
			930705	367,00		60'-90'	60	1300					
DELTA	6/2008-		900706	202,00		30'-60'	90	1500					
			920707	309,00		60'-90'	90	1500	7	Cent-Univ	60'-90'	022007	95,00
			930708	385,00		60'-90'	90	1500	13	Cent-Univ	+90'	022013	115,00
LYBRA Berlina / SW	1999-2005		026211	239,65		60'-90'	75	1400	7	Básica	30'-60'	010178	11,65
			026213	271,54		60'-90'	75	1400	13	Básica	60'-90'	020814	38,67
MUSA	2004-2007		033221	206,98		60'-90'	60	1100	7	Cent-Univ	60'-90'	022007	95,00
			820223	291,00		30'-60'	60	1300	13	Cent-Univ	+90'	022013	115,00




















PHEDRA	9/2002-10/2005		027911	207,25		30'-60'	76	1900	7 Básica 30'-60' 010178 11,65 13 Básica 60'-90' 020814 38,67
			820224	320,00		30'-60'	76	1900	
			930225	396,00		30'-60'	76	1900	
PHEDRA	11/2005-		027911	207,25		30'-60'	76	1900	7 Cent-Univ 60'-90' 022007 95,00 13 Cent-Univ +90' 022013 115,00
			820226	320,00		30'-60'	76	1900	
			930227	396,00		30'-60'	76	1900	
THEMA	1985-1997		021181	193,97		30'-60'	90	1500	7 Básica 30'-60' 010178 11,65 13 Básica 60'-90' 020814 38,67
THEMA	2011-		930710	249,00		30'-60'	100	2200	7 Cent-Univ 60'-90' 022007 95,00 13 Cent-Univ +90' 022013 115,00
			920711	354,00		30'-60'	100	2200	
VOYAGER	2011-		800228	260,00		30'-60'	140	2000	7 Cent-Univ 60'-90' 022007 95,00 13 Cent-Univ +90' 022013 115,00
			820229	365,00		30'-60'	140	2000	
			036233	432,90		30'-60'	140	2025	
YPSILON	10/2003-6/2011		800230	187,00		60'-90'	60	1300	7 Básica 30'-60' 010178 11,65 13 Básica 60'-90' 020814 38,67
			820231	291,00		30'-60'	60	1300	



YPSILON	7/2011-		037421	192,57		60'-90'	70	1000				
			820232	306,00		60'-90'	75	1100	7 Cent-Univ	60'-90'	022007	95,00
			930234	382,00		60'-90'	75	1100	13 Cent-Univ	+90'	022013	115,00
ZETA	1994-8/2002		026101	186,00		30'-60'	80	1800	7 Básica	30'-60'	010178	11,65
									13 Básica	60'-90'	020814	38,67
LAND ROVER												
DEFENDER 90/110/130 (LD)	1983-		027451	152,71		30'-60'	140	3500	7 Básica	30'-60'	010178	11,65
									13 Básica	60'-90'	020814	38,67
DISCOVERY I LJ	1990-1998		017112	192,32		30'-60'	100	3500	7 Básica	30'-60'	010178	11,65
									13 Básica	60'-90'	020814	38,67
DISCOVERY II LT	1999-2004		026091	203,29		30'-60'	150	3500	7 Básica	30'-60'	010178	11,65
			840235	298,00		30'-60'	150	3500	13 Básica	60'-90'	020814	38,67
DISCOVERY III	2004-2010		377140TH	440,00		30'-60'	150	3500	7 Cent-Univ	60'-90'	022007	95,00
									13 Cent-Univ	+90'	022013	115,00
DISCOVERY IV	2010-		377141TH	440,00		30'-60'	140	3500	7 Cent-Univ	60'-90'	022007	95,00
									13 Cent-Univ	+90'	022013	115,00
DISCOVERY SPORT LC	2015-		596700	360,00		30'	175	2500	7 Cent-Univ	60'-90'	022007	95,00
			596800	470,00		30'	175	2500	13 Cent-Univ	+90'	022013	115,00
EVOQUE	2011-		037501	183,75		+90'	128	2000	7 Cent-Univ	60'-90'	022007	95,00
			037503	283,25		+90'	128	2000	13 Cent-Univ	+90'	022013	115,00



FREELANDER I	1998-2003		800237	185,00		30'-60'	130	2300	7	Básica	30'-60'	010178	11,65
			820238	293,00		30'-60'	130	2000	13	Básica	60'-90'	020814	38,67
FREELANDER II	2/2007-		820339	306,00		60'-90'	145	2300	7	Cent-Univ	60'-90'	022007	95,00
			044323	374,00		60'-90'	130	2300	13	Cent-Univ	+90'	022013	115,00
			031031	182,31		60'-90'	140	2300					
RANGE ROVER CLASSIC LH	1971-1995		017112	192,32		60'-90'	100	3500	7	Básica	30'-60'	010178	11,65
									13	Básica	60'-90'	020814	38,67
RANGE ROVER TIPO LP	1994-2002		021371	235,87		30'-60'	150	3500	7	Básica	30'-60'	010178	11,65
									13	Básica	60'-90'	020814	38,67
RANGE ROVER TIPO LM	2002-2011		X3504CA*	317,00		30'-60'	140	3500	7	Cent-Univ	60'-90'	022007	95,00
			X3504CB*	480,00		30'-60'	140	3500	13	Cent-Univ	+90'	022013	115,00
RANGE ROVER SPORT LS (kit 13 polos incluido)	2005-2009		377140TH	440,00		30'-60'	150	3500	7	Cent-Univ	60'-90'	022007	95,00
									13	Cent-Univ	+90'	022013	115,00
RANGE ROVER SPORT LS (kit 13 polos incluido)	2009-2011		377141TH	440,00		30'-60'	150	3500	7	Cent-Univ	60'-90'	022007	95,00
									13	Cent-Univ	+90'	022013	115,00
RANGE ROVER SPORT LS (kit 13 polos incluido)	2012-		377142TH	440,00		30'-60'	150	3500	7	Cent-Univ	60'-90'	022007	95,00
									13	Cent-Univ	+90'	022013	115,00
RANGE ROVER SPORT	10/2013-		900983	250,00		30'-60'	200	3500					
			930984	357,00		30'-60'	200	3500	7	Cent-Univ	60'-90'	022007	95,00
			930985	423,00		30'-60'	200	3500	13	Cent-Univ	+90'	022013	115,00



LEXUS

IS 250/220 D	2006-		900713	242,00		+90'	75	1600					
			920714	347,00		+90'	75	1600	7 Cent-Univ	60'-90'	022007	95,00	
			930715	424,00		+90'	75	1600	13 Cent-Univ	+90'	022013	115,00	
RX 300 / RX 350 / RX 400	3/2003-		031111	244,01		60'-90'	100	2400	7 Cent-Univ	60'-90'	022007	95,00	
									13 Cent-Univ	+90'	022013	115,00	

MAHINDRA

BOLERO	2008-		911117	120,00			117	1600	7	Básica	30'-60'	010178	11,65
			941118	209,00			117	1600	13	Básica	60'-90'	020814	38,67
GOA GLX	2006-		911119	239,00			120	1850	7	Básica	30'-60'	010178	11,65
			941120	328,00			120	1850	13	Básica	60'-90'	020814	38,67
GOA PICK-UP	2006-		901121	184,00			150	3500					
			921122	295,00			150	3500	7	Básica	30'-60'	010178	11,65
			911123	208,00			150	3500	13	Básica	60'-90'	020814	38,67
			941124	295,00			150	3500					



XUV500	2013		901125	211,00		100	2500					
			921126	321,00		110	2500	7 Cent-Univ	60'-90'	022007	95,00	
			931127	393,00		110	2500	13 Cent-Univ	+90'	022013	115,00	

MAZDA

121 121	1999-2002		800240	155,00		30'-60'	50	900	7 Básica	30'-60'	010178	11,65
									13 Básica	60'-90'	020814	38,67
2 TIPO DY	2003-2007		031351	217,92		30'-60'	50	950	7 Cent-Univ	60'-90'	022007	95,00
			031354	253,59		30'-60'	50	950	13 Cent-Univ	+90'	022013	115,00
2	10/2007-		036381	194,57		30'-60'	50	1350				
			920717	289,00		30'-60'	75	1300	7 Cent-Univ	60'-90'	022007	95,00
			930718	365,00		30'-60'	75	1300	13 Cent-Univ	+90'	022013	115,00
2 DJ	20015-		040531	194,00		30'-60'	50	750	7 Cent-Univ	60'-90'	022007	95,00
			050803	339,00		30'-60'	50	750	13 Cent-Univ	+90'	022013	115,00
3 3P-5P TIPO BK/BK	2003-2013		037004	268,56		30'-60'	75	1678	7 Básica	30'-60'	010178	11,65
			049883	357,00		30'-60'	75	2000	13 Básica	60'-90'	020814	38,67

MAHINDRA / MAZDA

Para más información acerca de nuestros enganches visita www.engancheslinero.com



MAZDA

3 5P	2013-		040211	211,23		30'-60'	75	1860	7 Cent-Univ 60'-90' 022007 95,00 13 Cent-Univ +90' 022013 115,00	
			920720	316,00		30'-60'	75	1700		
			051263	365,00		30'-60'	75	1860		
3 SEDAN TIPO BK	2003-2009		037001	179,99			30'-60'	80	1678	
			037004	268,56			30'-60'	75	1678	7 Básica 30'-60' 010178 11,65 13 Básica 60'-90' 020814 38,67
			049883	357,00			30'-60'	75	2000	
3 SEDAN TIPO BL	2009-		037014	281,19			30'-60'	75	1800	7 Cent-Univ 60'-90' 022007 95,00 13 Cent-Univ +90' 022013 115,00
			042621	235,00			30'-60'	90	1910	
3 SPORTSEDAN	2013-		920722	342,00			30'-60'	75	1700	7 Cent-Univ 60'-90' 022007 95,00 13 Cent-Univ +90' 022013 115,00
			050603	399,00			30'-60'	90	1910	
			034241	199,31			60'-90'	75	1600	
5	2005-2009		920724	285,00		60'-90'	75	1800	7 Básica 30'-60' 010178 11,65 13 Básica 60'-90' 020814 38,67	
			034243	397,58		60'-90'	75	1600		
			034241	199,31		60'-90'	75	1600		
5	2010-		920725	285,00		60'-90'	75	1800	7 Cent-Univ 60'-90' 022007 95,00 13 Cent-Univ +90' 022013 115,00	
			034243	397,58		60'-90'	75	1600		















6 Berlina	6/2002-2/2008	033721	217,33		60'-90'	75	1800	7	Básica	30'-60'	010178	11,65
		920726	328,00		60'-90'	75	1800	13	Básica	60'-90'	020814	38,67
6 Berlina	3/2008-	036401	241,50		60'-90'	75	1800	7	Cent-Univ	60'-90'	022007	95,00
		920727	334,00		60'-90'	75	2000	13	Cent-Univ	+90'	022013	115,00
6 Berlina	2013-	900728	205,00		60'-90'	90	2200	7	Cent-Univ	60'-90'	022007	95,00
		920729	316,00		60'-90'	90	2200	13	Cent-Univ	+90'	022013	115,00
		051053	379,30		60'-90'	75	1800					
6 Wagon (Desmont.Excepto 4X4/EPS)	9/2002-2008	033731	247,32		60'-90'	75	1600	7	Básica	30'-60'	010178	11,65
		X4003AB*	414,00		60'-90'	75	1800	13	Básica	60'-90'	020814	38,67
6 Wagon	3/2008-	036401	241,50		60'-90'	75	1800	7	Cent-Univ	60'-90'	022007	95,00
		920730	334,00		60'-90'	75	2000	13	Cent-Univ	+90'	022013	115,00
6 Wagon	2013-	900731	205,00		60'-90'	90	2200					
		920732	316,00		60'-90'	90	2200	7	Cent-Univ	60'-90'	022007	95,00
		051053	379,30		60'-90'	75	1800	13	Cent-Univ	+90'	022013	115,00
626 Berlina TIPO GE	6/1991-1997	018422	226,07		60'-90'	75	1850	7	Básica	30'-60'	010178	11,65
								13	Básica	60'-90'	020814	38,67
626 Berlina TIPO GF	6/1997-5/2002	018541	312,27		60'-90'	75	1800	7	Básica	30'-60'	010178	11,65
								13	Básica	60'-90'	020814	38,67











Modelo	Fecha	Icono	Ref	€	Icono	Medida	Capacidad	Peso	Configuración	Ref	€			
626 Wagon	2/1998-8/2002		024221	312,27		60'-90'	75	1800	7	Básica	30'-60'	010178	11,65	
										13	Básica	60'-90'	020814	38,67
B Pick-Up Paragolpes Negro	1999-		900241	267,00		30'-60'	130	3000	7	Básica	30'-60'	010178	11,65	
				920242	375,00		30'-60'	130	3000	13	Básica	60'-90'	020814	38,67
BT-50 / B BT-50 / B	2007-		034972	248,79		30'-60'	115	3000	7	Básica	30'-60'	010178	11,65	
				840244	344,00		30'-60'	190	3500	13	Básica	60'-90'	020814	38,67
CX-3	2015-		038021	195,00		+90'	75	1200						
				920444	291,00		+90'	90	1200	7	Cent-Univ	60'-90'	022007	95,00
										13	Cent-Univ	+90'	022013	115,00
CX-5	10/2012-		038023	335,00		+90'	75	1200						
				038191	240,72		+90'	88	2000					
				038190	351,23		+90'	88	2000	7	Cent-Univ	60'-90'	022007	95,00
CX-7 Gasolina	10/2007-		050963	431,00		+90'	88	2337						
				900734	221,00		+90'	85	1800					
				920735	327,00		+90'	85	1800	7	Cent-Univ	60'-90'	022007	95,00
			049793	395,40		+90'	100	1800	13	Cent-Univ	+90'	022013	115,00	

MAZDA



CX-7 Diesel	10/2007-		900736	221,00		+90'	85	1800					
			920737	327,00		+90'	85	1800	7	Cent-Univ	60'-90'	022007	95,00
			049793	395,40		+90'	100	1800	13	Cent-Univ	+90'	022013	115,00
TRIBUTE	2001-3/2004		027031	194,29		+90'	90	1890	7	Básica	30'-60'	010178	11,65
									13	Básica	60'-90'	020814	38,67
TRIBUTE	3/2004-		028631	219,43		+90'	75	2000	7	Básica	30'-60'	010178	11,65
									13	Básica	60'-90'	020814	38,67
PREMACY	19999-2005		028461	204,39		+90'	75	1600	7	Básica	30'-60'	010178	11,65
									13	Básica	60'-90'	020814	38,67
DEMIO	1998-2000		024991	234,34		+90'	50	900	7	Básica	30'-60'	010178	11,65
									13	Básica	60'-90'	020814	38,67

MERCEDES-BENZ

CITAN	2012-		044491	183,00			30'-60'	75	1350					
			820245	309,00			30'-60'	75	1355	7	Cent-Univ	60'-90'	022007	95,00
			800246	215,00			30'-60'	75	1355	13	Cent-Univ	+90'	022013	115,00
			840246	304,00			30'-60'	75	1355					
Clase A Clase A (W168) Batalla corta y larga	1997-8/2004		022761	160,68			30'-60'	50	1000	7	Básica	30'-60'	010178	11,65
			820247	279,00			30'-60'	50	800	13	Básica	60'-90'	020814	38,67




















Modelo	Periodo	Ref	€	Accesorios	+	kg	kg	Cent-Univ	+	Ref	€
Clase C Berlina/Break (W203-S203) No AMG	6/2000-3/2007	027211	218,36		+90'	75	1700				
		820252	335,00		+90'	75	1500	7 Cent-Univ	60'-90'	022007	95,00
		050093	402,90		+90'	75	1700	13 Cent-Univ	+90'	022013	115,00
Clase C Berlina/Break (W204-S204) No AMG	4/2007-	044741	242,00		+90'	100	1800				
		820253	352,00		+90'	100	2000	7 Cent-Univ	60'-90'	022007	95,00
		050083	439,97		+90'	100	1800	13 Cent-Univ	+90'	022013	115,00
Clase C Berlin (W205)	2014-	900979	183,00		+90'	90	2000				
		920980	290,00		+90'	90	2000	7 Cent-Univ	60'-90'	022007	95,00
		050673	348,00		+90'	75	2149	13 Cent-Univ	+90'	022013	115,00
Clase C Break (S205)	2014-	901026	183,00		+90'	90	2000				
		921027	290,00		+90'	90	2000	7 Cent-Univ	60'-90'	022007	95,00
		050673	348,00		+90'	90	2000	13 Cent-Univ	+90'	022013	115,00
Clase C SPORT COUPE	2001-2011	X4114AA*	351,00		+90'	75	1500	7 Cent-Univ	60'-90'	022007	95,00
		X4114AB*	517,00		+90'	75	1500	13 Cent-Univ	+90'	022013	115,00

MERCEDES-BENZ

Para más información acerca de nuestros enganches visita www.engancheslinero.com



Clase E Berlina (W211). No AMG	6/2002-2009		031071	213,21		+90'	75	2000					
			820258	335,00		+90'	76	1900	7 Cent-Univ	60'-90'	022007	95,00	
			050163	402,90		+90'	80	2000	13 Cent-Univ	+90'	022013	115,00	
Clase E Berlina (W212). No AMG	3/2009-		800259	213,00		+90'	150	2000					
			820260	319,00		+90'	150	2200	7 Cent-Univ	60'-90'	022007	95,00	
			050483	386,90		+90'	88	2100	13 Cent-Univ	+90'	022013	115,00	
Clase E Break (R124) 4X4. <small>No valido AMG,500 E, Sportline</small>	1993-1995		014292	191,76		+90'	75	1900	7	Básica	30'-60'	010178	11,65
									13	Básica	60'-90'	020814	38,67
Clase E Break (S210). No AMG	1995-5/2002		023141	288,18		+90'	85	2110	7	Básica	30'-60'	010178	11,65
			026633	549,76		+90'	85	2110	13	Básica	60'-90'	020814	38,67
Clase E Break (S211). No AMG	2003-2009		031371	241,36		60'-90'	88	2100	7	Cent-Univ	60'-90'	022007	95,00
			050183	412,00		60'-90'	130	2219	13	Cent-Univ	+90'	022013	115,00
Clase E Break (S212). No AMG	9/2009-		037021	261,50		+90'	95	2350	7	Cent-Univ	60'-90'	022007	95,00
			920744	370,00		+90'	100	2150	13	Cent-Univ	+90'	022013	115,00
Clase E Cabrio	4/2009-		900745	247,00		+90'	100	2000					
			920746	352,00		+90'	100	2000	7	Cent-Univ	60'-90'	022007	95,00
			930747	429,00		+90'	100	2000	13	Cent-Univ	+90'	022013	115,00





























Clase GLE GLE	2015-		921092	365,00		60'-90'	140	3500	7 Cent-Univ	60'-90'	022007	95,00	
			931093	442,00		60'-90'	140	3500	13 Cent-Univ	+90'	022013	115,00	
Clase M Clase M (W163)	8/1999-9/2005		021311	194,24		60'-90'	140	3500	7 Básica	30'-60'	010178	11,65	
			830263	416,00		60'-90'	150	2900	13 Básica	60'-90'	020814	38,67	
Clase M Clase M (W164)	8/2005-9/2011		800264	266,00		60'-90'	140	3500	7 Cent-Univ	60'-90'	022007	95,00	
			820265	373,00		60'-90'	140	3500	13 Cent-Univ	+90'	022013	115,00	
			050533	441,90		60'-90'	175	3500					
Clase M Clase M (W166)	10/2011-		800265	268,00		60'-90'	175	3500					
			820266	373,00		60'-90'	175	3500	7 Cent-Univ	60'-90'	022007	95,00	
			050533	441,90		60'-90'	175	3500	13 Cent-Univ	+90'	022013	115,00	
Clase R (W251)	2006-		043033	481,34		+90'	85	2100	7 Cent-Univ	60'-90'	022007	95,00	
						+90'			13 Cent-Univ	+90'	022013	115,00	
Clase S (W220) SEDAN/4X4	1999-2005		X4119AA*	314,00		+90'	85	2100					
			X4119AB*	480,00		+90'	85	2100	7 Cent-Univ	60'-90'	022007	95,00	
Clase S (W221) SEDAN	2005-					+90'	85	2100	13 Cent-Univ	+90'	022013	115,00	
			X4119BV*	598,00		+90'	85	2100	7 Cent-Univ	60'-90'	022007	95,00	
SPRINTER 2,8-3,5 TM	con escalón (batalla 3000) furgon-minibus	1995-2006		X4107KC*	286,00		30'-60'	100	2200	7 Básica	30'-60'	010178	11,65
										13 Básica	60'-90'	020814	38,67
SPRINTER 2,8-3,5 TM	sin escalón (batalla 3550 / 4025mm) furgon-minibus	1995-2006		900749	241,00		30'-60'	100	2200	7 Básica	30'-60'	010178	11,65
										13 Básica	60'-90'	020814	38,67



Modelo	Descripción	Años	Icono	Ref	€	Longitud	Altura	Capacidad	Configuración	Ref	€
SPRINTER 2,8-3,5 TM	con escalón (batalla 3550 / 4025mm) furgon-minibus	1995-2006		900750	239,00	30'-60'	100	2200	7 Básica 30'-60'	010178	11,65
				900751	239,00	30'-60'	150	2800	13 Básica 60'-90'	020814	38,67
				920752	347,00	30'-60'	150	2800			
SPRINTER 3,0-3,8 TM (Batalla 3250/3665/4325 mm) CHASIS/CAJA		6/2006-		910753	267,00	30'-60'	150	2800	7 Cent-Univ 60'-90'	022007	95,00
				940754	356,00	30'-60'	150	2800	13 Cent-Univ +90'	022013	115,00
				900755	239,00	30'-60'	150	2800			
				920756	347,00	30'-60'	150	2800			
SPRINTER 3,0-5,0 TM Con escalón (batalla 3250/3665/4325 mm) furgon / minibus		6/2006-		910757	267,00	30'-60'	150	2800	7 Cent-Univ 60'-90'	022007	95,00
				940758	356,00	30'-60'	150	2800	13 Cent-Univ +90'	022013	115,00
				900759	239,00	30'-60'	150	2800			
				920760	347,00	30'-60'	150	2800			
SPRINTER 3,0-5,0 TM Sin escalón (Batalla 3250/3665/4325 mm) Furgon/Minibus		6/2006-		910761	267,00	30'-60'	150	2800	7 Cent-Univ 60'-90'	022007	95,00
				940762	356,00	30'-60'	150	2800	13 Cent-Univ +90'	022013	115,00
				600268	193,00	30'-60'	50	750			
				920763	299,00	30'-60'	50	750			
VANEO		2002-		600268	193,00	30'-60'	50	750	7 Cent-Univ 60'-90'	022007	95,00
				920763	299,00	30'-60'	50	750	13 Cent-Univ +90'	022013	115,00

MERCEDES-BENZ























VIANO Clase V W-639	11/2003-8/2005		040931	170,00		30'-60'	100	2500	7 Cent-Univ 60'-90' 022007 95,00
			050763	285,20		30'-60'	100	2500	13 Cent-Univ +90' 022013 115,00
VIANO Clase V W-639	9/2005-		040931	170,00		30'-60'	100	2500	7 Cent-Univ 60'-90' 022007 95,00
			050743	285,20		30'-60'	100	2513	13 Cent-Univ +90' 022013 115,00
VITO Clase V W-638	1996-2003		018601	209,07		60'-90'	100	2010	7 Básica 30'-60' 010178 11,65
									13 Básica 60'-90' 020814 38,67
VITO Clase V W-639	11/2003-8/2005		040931	170,00		30'-60'	100	2500	7 Cent-Univ 60'-90' 022007 95,00
			050743	285,20		30'-60'	100	2513	13 Cent-Univ +90' 022013 115,00
VITO Clase V W-639	9/2005-		040931	170,00		30'-60'	100	2500	7 Cent-Univ 60'-90' 022007 95,00
			050743	285,20		30'-60'	100	2513	13 Cent-Univ +90' 022013 115,00
VITO Clase V	2014-		040431	170,00		30'-60'	100	2513	7 Cent-Univ 60'-90' 022007 95,00
			050743	285,20		30'-60'	100	2513	13 Cent-Univ +90' 022013 115,00
MINI									
COOPER (Excepto cooper S/Tubo escape central)	11/2001-2011		X0807AB*	414,00		60'-90'	75	650	7 Cent-Univ 60'-90' 022007 95,00
									13 Cent-Univ +90' 022013 115,00
COOPER	2014-		931035	392,00		60'-90'	75	1000	7 Cent-Univ 60'-90' 022007 95,00
									13 Cent-Univ +90' 022013 115,00

Para más información acerca de nuestros enganches visita www.engancheslinero.com



L200	1993-2006	800270	231,00		30'-60'	115	3000	7	Básica	30'-60'	010178	11,65
		810272	320,00		30'-60'	115	3000	13	Básica	60'-90'	020814	38,67
L200	2006-2010	800273	216,00		30'-60'	115	2700	7	Básica	30'-60'	010178	11,65
		840274	306,00		30'-60'	115	2700	13	Básica	60'-90'	020814	38,67
L200 Con paragolpes y barra antiempotramineto	3/2010-	900770	242,00		30'-60'	115	2700					
		920771	347,00		30'-60'	115	2700	7	Cent-Univ	60'-90'	022007	95,00
		800275	242,00		30'-60'	195	3500	13	Cent-Univ	+90'	022013	115,00
		840276	334,00		30'-60'	195	3500					
L200 Sin paragolpes y con barra antiempotramineto	3/2010-	900772	259,00		30'-60'	115	2700					
		920773	364,00		30'-60'	155	2700	7	Cent-Univ	60'-90'	022007	95,00
		800277	270,00		30'-60'	195	3500	13	Cent-Univ	+90'	022013	115,00
		840278	363,00		30'-60'	195	3500					
L200	2015-	911099	231,00		30'-60'	155	2700	7	Cent-Univ	60'-90'	022007	95,00
		921100	336,00		30'-60'	115	2700	13	Cent-Univ	+90'	022013	115,00
LANCER 4P (CK)	1996-2003	025101	175,00		60'-90'	50	1300	7	Básica	30'-60'	010178	11,65
								13	Básica	60'-90'	020814	38,67
LANCER 4P (CS)	2004-2007	031411	183,10		60'-90'	60	1200	7	Cent-Univ	60'-90'	022007	95,00
								13	Cent-Univ	+90'	022013	115,00



Modelo	Años	Icono	Ref	Precio	Icono	Medida	Capacidad	Medida	Capacidad	Medida	Capacidad	Ref	Precio	
MONTERO / PAJERO I	1991-4/2000		800279	192,00		30'-60'	135	2500	7	Básica	30'-60'	010178	11,65	
										13	Básica	60'-90'	020814	38,67
MONTERO / PAJERO II	2000-2006		800280	216,00		60'-90'	150	3500	7	Básica	30'-60'	010178	11,65	
				820281	310,00		60'-90'	150	3500	13	Básica	60'-90'	020814	38,67
MONTERO / PAJERO III	2007-		800282	216,00		60'-90'	150	3500	7	Básica	30'-60'	010178	11,65	
				820283	310,00		60'-90'	150	3500	13	Básica	60'-90'	020814	38,67
MONTERO / PAJERO IO / Pinin	1999-2005		802284	218,00		30'-60'	140	3500	7	Básica	30'-60'	010178	11,65	
				820285	325,00		30'-60'	140	3500	13	Básica	60'-90'	020814	38,67
MONTERO / PAJERO Sport / Shogun	1999-		800286	172,00		30'-60'	80	2000	7	Básica	30'-60'	010178	11,65	
										13	Básica	60'-90'	020814	38,67
OUTLANDER	2003-2006		031391	196,86		30'-60'	75	1500	7	Básica	30'-60'	010178	11,65	
				620287	261,00		60'-90'	85	1600	13	Básica	60'-90'	020814	38,67
OUTLANDER	2007-8/2012		820288	311,00		30'-60'	110	1920	7	Cent-Univ	60'-90'	022007	95,00	
				830289	424,00		60'-90'	150	2540	13	Cent-Univ	+90'	022013	115,00
OUTLANDER	9/2012-		040251	231,96		60'-90'	100	2000						
				820290	309,00		60'-90'	100	2050	7	Cent-Univ	60'-90'	022007	95,00
				049443	370,80		60'-90'	100	2000	13	Cent-Univ	+90'	022013	115,00
SPACE Star	1998-2006		022161	230,41		30'-60'	75	1400	7	Básica	30'-60'	010178	11,65	
										13	Básica	60'-90'	020814	38,67



SPACE Wagon salida escape lado izquierdo (inc.4X4)	1992-1998		018442	228,83		30'-60'	90	1800	7	Básica	30'-60'	010178	11,65
									13	Básica	60'-90'	020814	38,67
SPACE Wagon	1992-1998		820291	266,00		30'-60'	80	1500	7	Básica	30'-60'	010178	11,65
									13	Básica	60'-90'	020814	38,67
SPACE Wagon	10/1998-2003		022801	191,76		30'-60'	80	1800	7	Básica	30'-60'	010178	11,65
									13	Básica	60'-90'	020814	38,67

NISSAN
























ALMERA 3P-5P (N15)	1995-2/2000		021891	210,53		+90'	75	1600	7	Básica	30'-60'	010178	11,65
									13	Básica	60'-90'	020814	38,67
ALMERA 3P-5P (N16)	3/2000-2006		031661	196,73		30'-60'	75	1560	7	Básica	30'-60'	010178	11,65
									13	Básica	60'-90'	020814	38,67
ALMERA 4P (N15)	1995-6/2000		021331	200,23		+90'	75	1600	7	Básica	30'-60'	010178	11,65
									13	Básica	60'-90'	020814	38,67
ALMERA 4P (N16)	7/2000-2006		031671	177,16		60'-90'	75	1560	7	Básica	30'-60'	010178	11,65
			920774	288,00		60'-90'	75	1200	13	Básica	60'-90'	020814	38,67
ALMERA Tino	2000-2006		031681	195,70		60'-90'	75	1650	7	Básica	30'-60'	010178	11,65
			620292	261,00		60'-90'	75	1250	13	Básica	60'-90'	020814	38,67
ATLEON	1999-		600293	367,00		30'-60'	100	3500	7	Básica	30'-60'	010178	11,65
									13	Básica	60'-90'	020814	38,67
CABSTAR	1999-		800294	233,00		30'-60'	140	3200	7	Básica	30'-60'	010178	11,65
									13	Básica	60'-90'	020814	38,67
CABSTAR	3/2014-		910961	233,00		30'-60'	140	3200	7	Cent-Univ	60'-90'	022007	95,00
									13	Cent-Univ	+90'	022013	115,00

MITSUBISHI / NISSAN



Modelo	Año	Ref	€	Icono 1	Icono 2	Icono 3	Icono 4	Icono 5	Icono 6	Icono 7	Icono 8	Icono 9	Icono 10	Icono 11	Icono 12	Icono 13	Icono 14	Icono 15
EVALIA	2011-	800296	195,00		30'-60'	75	1200	7	Cent-Univ	60'-90'	022007	95,00	13	Cent-Univ	+90'	022013	115,00	
		820297	301,00		30'-60'	75	1200											
INTERSTAR Furgón	2002-	041011	221,73		30'-60'	100	2300	7	Básica	30'-60'	010178	11,65	13	Básica	60'-90'	020814	38,67	
		840298	310,00		30'-60'	120	3500											
JUKE	2010-	820299	323,00		+90'	110	1871	7	Cent-Univ	60'-90'	022007	95,00	13	Cent-Univ	+90'	022013	115,00	
		048493	356,60		+90'	75	1550											
KUBISTAR	2003-	900775	179,00		30'-60'	75	1350	7	Básica	30'-60'	010178	11,65	13	Básica	60'-90'	020814	38,67	
		920776	299,00		30'-60'	75	1350											
MICRA TIPO K11	1982-2003	018742	214,05		+90'	50	1200	7	Básica	30'-60'	010178	11,65	13	Básica	60'-90'	020814	38,67	
MICRA TIPO K12	2003-2010	028281	178,75		+90'	75	1300	7	Básica	30'-60'	010178	11,65	13	Básica	60'-90'	020814	38,67	
		920777	277,00		+90'	50	800											
MURANO TIPO Z50	2004-2008	900778	214,00		+90'	100	1700	7	Cent-Univ	60'-90'	022007	95,00	13	Cent-Univ	+90'	022013	115,00	
		034273	338,30		+90'	100	1700											
MURANO TIPO Z51	2008-	035743	315,00		+90'	100	1585	7	Cent-Univ	60'-90'	022007	95,00	13	Cent-Univ	+90'	022013	115,00	
NAVARA TIPO D22	1999-2004	800300	232,00		30'-60'	130	3000	7	Básica	30'-60'	010178	11,65	13	Básica	60'-90'	020814	38,67	
		820301	337,00		30'-60'	130	3000											



NAVARA D40 (con barra antiempotramiento negra)	2005-		800302	218,00		30'-60'	150	3000	7	Básica	30'-60'	010178	11,65
			840303	308,00		30'-60'	150	3000	13	Básica	60'-90'	020814	38,67
NAVARA D40 (Con paragolpes)	2005-		900781	218,00		30'-60'	190	3500					
			920782	323,00		30'-60'	190	3500	7	Básica	30'-60'	010178	11,65
			810304	215,00		30'-60'	150	3000	13	Básica	60'-90'	020814	38,67
			840305	304,00		30'-60'	150	3000					
NAVARA D23 (NP300)	2016-		211116	255,00		30'-60'	195	3500	7	Cent-Univ	60'-90'	022007	95,00
									13	Cent-Univ	+90'	022013	115,00
NOTE	3/2006-		043151	174,07		60'-90'	50	1200	7	Básica	30'-60'	010178	11,65
			920783	284,00		60'-90'	50	1100	13	Básica	60'-90'	020814	38,67
NOTE	2013-		038891	168,00		60'-90'	50	462					
			920785	282,00		60'-90'	75	1000	7	Cent-Univ	60'-90'	022007	95,00
			930786	355,00		60'-90'	75	1000	13	Cent-Univ	+90'	022013	115,00
NP300	6/2008-		810306	223,00		30'-60'	130	3000	7	Básica	30'-60'	010178	11,65
			840307	313,00		30'-60'	130	3000	13	Básica	60'-90'	020814	38,67
NV-200	10/2009-		800308	195,00		60'-90'	75	1200	7	Cent-Univ	60'-90'	022007	95,00
			820309	301,00		60'-90'	75	1200	13	Cent-Univ	+90'	022013	115,00



Ref































Ref






























NV-400 (Furgón rueda gemela)	5/2010-	029792	246,00		30'-60'	100	2500	7	Básica	30'-60'	010178	11,65
		840310	395,00		30'-60'	140	3500	13	Básica	60'-90'	020814	38,67
NV-400 (Furgón rueda Simple)	5/2010-	033912	246,05		30'-60'	100	2500	7	Básica	30'-60'	010178	11,65
		840311	336,00		30'-60'	190	3000	13	Básica	60'-90'	020814	38,67
PATHFINDER	2004-2010	017072	143,17		30'-60'	120	3000	7	Básica	30'-60'	010178	11,65
		820312	254,00		30'-60'	120	2700	13	Básica	60'-90'	020814	38,67
		830313	343,00		30'-60'	150	3100					
PATHFINDER	3/2010-	017072	143,17		30'-60'	120	3000	7	Cent-Univ	60'-90'	022007	95,00
		820314	254,00		30'-60'	120	2700	13	Cent-Univ	+90'	022013	115,00
		830315	343,00		30'-60'	150	3100					
PATROL 3P-5P	1987-2002	810316	249,00		30'-60'	130	3000	7	Básica	30'-60'	010178	11,65
		840317	338,00		30'-60'	130	3000	13	Básica	60'-90'	020814	38,67
PATROL GR / Y61	1998-2004	024261	215,22		30'-60'	140	3500	7	Básica	30'-60'	010178	11,65
		820318	299,00		30'-60'	150	3500	13	Básica	60'-90'	020814	38,67
PATROL Y61	10/2004-	800319	217,00		30'-60'	130	3000	7	Básica	30'-60'	010178	11,65
								13	Básica	60'-90'	020814	38,67
PIXO	2009-	037151	182,70		30'-60'	50	600	7	Cent-Univ	60'-90'	022007	95,00
								13	Cent-Univ	+90'	022013	115,00



PRIMASTAR	9/2001-		045192	192,00		30'-60'	80	2000	7	Básica	30'-60'	010178	11,65
			840320	306,00		30'-60'	110	2500	13	Básica	60'-90'	020814	38,67
PRIMERA 4P-5P (P10)	1990-9/1996		017362	208,55		30'-60'	75	1700	7	Básica	30'-60'	010178	11,65
									13	Básica	60'-90'	020814	38,67
PRIMERA 4P-5P (P11)	1996-1999		023211	214,00		60'-90'	75	1650	7	Básica	30'-60'	010178	11,65
			920788	332,00		60'-90'	75	1400	13	Básica	60'-90'	020814	38,67
PRIMERA 4P-5P (P11)	1999-2002		026501	212,91		60'-90'	75	1700	7	Básica	30'-60'	010178	11,65
			820321	332,00		60'-90'	75	1600	13	Básica	60'-90'	020814	38,67
PRIMERA 4P-5P (P12)	2002-		027931	196,52		60'-90'	75	1850	7	Básica	30'-60'	010178	11,65
			920789	316,00		60'-90'	75	1325	13	Básica	60'-90'	020814	38,67
PRIMERA Break (W10)	1990-1998		017442	156,96		60'-90'	75	1500	7	Básica	30'-60'	010178	11,65
									13	Básica	60'-90'	020814	38,67
PRIMERA Break (W11)	1998-2002		024231	279,96		60'-90'	75	1700	7	Básica	30'-60'	010178	11,65
									13	Básica	60'-90'	020814	38,67
PRIMERA Break (W12)	4/2002-		027941	237,93		60'-90'	75	1850	7	Básica	30'-60'	010178	11,65
									13	Básica	60'-90'	020814	38,67
PULSAR	2014-		040561	184,00		60'-90'	75	1200					
			921064	296,00		60'-90'	75	1500	7	Cent-Univ	60'-90'	022007	95,00
			931065	367,00		60'-90'	75	1500	13	Cent-Univ	+90'	022013	115,00



Modelo	Año	Ref	€	Icono	Medida 1	Medida 2	Medida 3	Medida 4	Medida 5	Medida 6	Medida 7
QASHQAI (válido con sensor)	2007-	 044801	189,60		60'-90'	75	1425				
		 820322	321,00		60'-90'	75	1850	7 Cent-Univ	60'-90'	022007	95,00
		 050553	388,90		60'-90'	75	1425	13 Cent-Univ	+90'	022013	115,00
QASHQAI	2014-	 042631	190,00		60'-90'	80	1800				
		 821018	321,00		60'-90'	75	1850	7 Cent-Univ	60'-90'	022007	95,00
		 050613	389,00		60'-90'	100	1800	13 Cent-Univ	+90'	022013	115,00
SERENA	1993-2001	 800323	241,00		60'-90'	80	1650	7 Básica	30'-60'	010178	11,65
								13 Básica	60'-90'	020814	38,67
TERRANO II	1993-	 025641	160,17		30'-60'	100	2600	7 Básica	30'-60'	010178	11,65
		 920790	280,00		30'-60'	120	3000	13 Básica	60'-90'	020814	38,67
TIDIA 3P-5P	9/2007-	 900791	227,00		30'-60'	75	1500				
		 920792	334,00		30'-60'	75	1500	7 Cent-Univ	60'-90'	022007	95,00
		 930793	410,00		30'-60'	75	1500	13 Cent-Univ	+90'	022013	115,00
VANETTE CARGO C23M/C	1995-2003	 023161	228,80		30'-60'	80	1600	7 Básica	30'-60'	010178	11,65
								13 Básica	60'-90'	020814	38,67
X-TRAIL TIPO (T30)	2001-5/2007	 033541	225,33		60'-90'	100	2250	7 Básica	30'-60'	010178	11,65
		 820324	325,00		60'-90'	80	2000	13 Básica	60'-90'	020814	38,67



X-TRAIL TIPO(T31)	6/2007-		600325	217,00		60'-90'	100	2100	7	Básica	30'-60'	010178	11,65
			620326	325,00		60'-90'	100	2100	13	Básica	60'-90'	020814	38,67
X-TRAIL TIPO(T32)	2014-		040453	307,97		60'-90'	100	2000	7	Cent-Univ	60'-90'	022007	95,00
			831021	408,00		60'-90'	100	2200	13	Cent-Univ	+90'	022013	115,00
OPEL													
AGILA CHASIS ANT 3G	2000-2002		026851	212,16		60'-90'	30	1000	7	Básica	30'-60'	010178	11,65
			026854	358,44		60'-90'	30	1000	13	Básica	60'-90'	020814	38,67
AGILA CHASIS POST. 3G	2002-2008		031041	212,10		60'-90'	30	1000	7	Básica	30'-60'	010178	11,65
			031044	374,92		60'-90'	30	1000	13	Básica	60'-90'	020814	38,67
AGILA	2008-		900794	221,00		60'-90'	60	1100	7	Básica	30'-60'	010178	11,65
			920795	327,00		60'-90'	60	1100	13	Básica	60'-90'	020814	38,67
			930796	403,00		60'-90'	60	1100					
ANTARA	2006-		043161	215,37		60'-90'	80	2000					
			820327	339,00		60'-90'	150	2150	7	Cent-Univ	60'-90'	022007	95,00
			048773	407,40		60'-90'	80	2000	13	Cent-Univ	+90'	022013	115,00
ASTRA F 3P-5P	1984-1998		017852	231,75		30'-60'	75	1500	7	Básica	30'-60'	010178	11,65
									13	Básica	60'-90'	020814	38,67



OPEL

ASTRA F 4P	1985-1998		017902	235,87		30'-60'	75	1500	7	Básica	30'-60'	010178	11,65					
										13	Básica	60'-90'	020814	38,67				
ASTRA F Van	1987-1998		017952	231,75		30'-60'	75	1500	7	Básica	30'-60'	010178	11,65					
										13	Básica	60'-90'	020814	38,67				
ASTRA G 3P-5P-4P	1998-3/2004		028531	175,45		30'-60'	75	1500	7	Básica	30'-60'	010178	11,65					
										13	Básica	60'-90'	020814	38,67				
ASTRA G COUPE	1998-3/2004		800328	182,00		30'-60'	75	1300	7	Básica	30'-60'	010178	11,65					
										13	Básica	60'-90'	020814	38,67				
ASTRA G Caravan	1998-2004		026411	191,58		30'-60'	75	1500	7	Básica	30'-60'	010178	11,65					
										13	Básica	60'-90'	020814	38,67				
ASTRA H 4P Sedan	2008-		800329	190,00		60'-90'	75	1700	7	Cent-Univ	60'-90'	022007	95,00					
			820330	296,00										13	Cent-Univ	+90'	022013	115,00
			930798	372,00														
ASTRA H 5P-3P/GTC	3/2004-11/2009		027391	204,97		30'-60'	75	1650	7	Cent-Univ	60'-90'	022007	95,00					
			027394	286,00										13	Cent-Univ	+90'	022013	115,00
			048053	370,40														
ASTRA H SW	2004-2010		027401	190,48		60'-90'	75	1650	7	Cent-Univ	60'-90'	022007	95,00					
			027404	276,00										13	Cent-Univ	+90'	022013	115,00
			048113	370,40														



Modelo	Año	Icono	Ref	€	Icono	Medida	Peso	Medida	Medida	Medida	Medida	Medida	Medida	Medida	Medida
ASTRA J SEDAN	2012-		037961	205,90		60'-90'	75	2125							
			820331	307,00		60'-90'	85	2000	7	Cent-Univ	60'-90'	022007	95,00		
			930332	383,00		60'-90'	85	2000	13	Cent-Univ	+90'	022013	115,00		
ASTRA J 5P	10/2009-		038731	211,31		60'-90'	75	1800							
			821010	330,00		60'-90'	85	2000	7	Cent-Univ	60'-90'	022007	95,00		
			049093	361,00		60'-90'	75	1500	13	Cent-Univ	+90'	022013	115,00		
ASTRA J GTC 3P	2012-		800333	224,00		60'-90'	85	2000							
			820334	330,00		60'-90'	85	2000	7	Cent-Univ	60'-90'	022007	95,00		
			048503	391,65		60'-90'	75	2125	13	Cent-Univ	+90'	022013	115,00		
ASTRA J Sport Tourer	2011-		037391	205,90		60'-90'	75	2125							
			029510	307,00		60'-90'	85	2000	7	Cent-Univ	60'-90'	022007	95,00		
			049463	390,16		60'-90'	75	2125	13	Cent-Univ	+90'	022013	115,00		
ASTRA K	2015-		040651	210,00		60'-90'	75	1800							
			921143	290,00		60'-90'	100	2000	7	Cent-Univ	60'-90'	022007	95,00		
			051383	380,00		60'-90'	80	1850	13	Cent-Univ	+90'	022013	115,00		
CORSA B	1993-2000		920799	309,00		30'-60'	50	1100	7	Básica	30'-60'	010178	11,65		
									13	Básica	60'-90'	020814	38,67		

OPEL



Modelo	Años	Ref	€	Icono 1	Icono 2	Icono 3	Icono 4	Icono 5	Icono 6	Icono 7	Icono 8	Icono 9	Icono 10	Icono 11	Icono 12	Icono 13	Icono 14	Icono 15	
INSIGNIA 4P-5P	2009-	037911	221,40		60'-90'	85	2125												
		820337	330,00		60'-90'	85	2000	7 Cent-Univ	60'-90'	022007	95,00								
		050053	398,50		60'-90'	85	2125	13 Cent-Univ	+90'	022013	115,00								
INSIGNIA SPORT TOURER	2009-	037911	221,40		30'-60'	85	2125												
		820338	330,00		30'-60'	85	2000	7 Cent-Univ	60'-90'	022007	95,00								
		050053	398,50		30'-60'	85	2125	13 Cent-Univ	+90'	022013	115,00								
KADETT Van	1987-1998	013272	98,77		30'-60'	50	1200	7	Básica	30'-60'	010178	11,65							
								13	Básica	60'-90'	020814	38,67							
MERIVA A	5/2003-2010	031084	286,24			60'-90'	60	1300	7	Básica	30'-60'	010178	11,65						
		048073	447,55			60'-90'	60	1450	13	Básica	60'-90'	020814	38,67						
MERIVA B	2010-	037081	206,98			60'-90'	75	1500											
		820339	319,00			60'-90'	85	1500	7 Cent-Univ	60'-90'	022007	95,00							
		050223	386,90			60'-90'	75	1500	13 Cent-Univ	+90'	022013	115,00							
MONTERREY	1992-1998	800340	246,00			30'-60'	135	2500	7	Básica	30'-60'	010178	11,65						
		820341	357,00			30'-60'	135	2500	13	Básica	60'-90'	020814	38,67						

OPEL

Para más información acerca de nuestros enganches visita www.engancheslinero.com



VECTRA C C 4P-5P	2002-2008	024521	218,80		30'-60'	78	1950						
		820350	310,00		30'-60'	75	1600	7 Cent-Univ	60'-90'	022007	95,00		
		048003	393,90		30'-60'	78	1950	13 Cent-Univ	+90'	022013	115,00		
VECTRA C C Caravan	12/2003-2008	031791	252,00		30'-60'	85	2125						
		820351	315,00		60'-90'	75	1800	7 Cent-Univ	60'-90'	022007	95,00		
		048153	440,92		60'-90'	85	2125	13 Cent-Univ	+90'	022013	115,00		
VIVARO	2001-	040442	194,80		30'-60'	80	2000	7 Básica	30'-60'	010178	11,65		
		840352	306,00		30'-60'	110	2500	13 Básica	60'-90'	020814	38,67		
VIVARO	2014-	040442	194,80		30'-60'	80	2205	7 Cent-Univ	60'-90'	022007	95,00		
		941037	306,00		30'-60'	110	2500	13 Cent-Univ	+90'	022013	115,00		
ZAFIRA A	1999-7/2005	026911	182,80		30'-60'	75	1500						
		026913	268,00		30'-60'	75	1500	7 Básica	30'-60'	010178	11,65		
		048203	363,70		60'-90'	75	1500	13 Básica	60'-90'	020814	38,67		
ZAFIRA B	8/2005-	033611	191,21		60'-90'	75	1650						
		820353	304,00		60'-90'	75	1700	7 Cent-Univ	60'-90'	022007	95,00		
		048123	372,40		60'-90'	75	1650	13 Cent-Univ	+90'	022013	115,00		



ZAFIRA Tourer	2012-		037551	185,64		60'-90'	75	1984				
			820354	304,00		60'-90'	75	1600	7 Cent-Univ	60'-90'	022007	95,00
			050543	372,40		60'-90'	75	1700	13 Cent-Univ	+90'	022013	115,00

PEUGEOT

BIPPER	2008-		036181	186,19		60'-90'	60	1100	7 Cent-Univ	60'-90'	022007	95,00
			820355	308,00		60'-90'	75	1200	13 Cent-Univ	+90'	022013	115,00
BOXER I-II	1994-5/2006		028171	247,51		30'-60'	110	2000	7 Básica	30'-60'	010178	11,65
			840356	350,00		30'-60'	120	2000	13 Básica	60'-90'	020814	38,67
BOXER III	6/2006-		043252	251,32		30'-60'	100	2500	7 Cent-Univ	60'-90'	022007	95,00
			840357	350,00		60'-90'	120	2000	13 Cent-Univ	+90'	022013	115,00
BOXER III CHASIS CABINA	6/2006-		034962	253,38		60'-90'	150	3000	7 Cent-Univ	60'-90'	022007	95,00
						60'-90'			13 Cent-Univ	+90'	022013	115,00
EXPERT I	1994-2006		026101	186,00		30'-60'	80	1800	7 Básica	30'-60'	010178	11,65
									13 Básica	60'-90'	020814	38,67

Para más información acerca de nuestros enganches visita www.engancheslinero.com



			Ref	€																
EXPERT II	2007-		035641	180,00		30'-60'	80	2000												
			820358	309,00		30'-60'	85	2050												
PARTNER I	1996-2008		043781	154,00		30'-60'	75	1350												
			920805	281,00		30'-60'	90	1300												
PARTNER I-II	2008-		043781	154,00		30'-60'	75	1350												
			920806	281,00		30'-60'	90	1300												
PARTNER III	5/2008-		044881	179,20		30'-60'	65	1600												
			820361	284,00		30'-60'	75	1600												
			049773	368,00		30'-60'	65	1600												
			810362	174,00		30'-60'	75	1600												
			840363	264,00		30'-60'	75	1600												
106	1996-2003		800364	162,00		30'-60'	50	700												
1007	2005-2010		042421	173,00		30'-60'	80	1298												
			042424	283,19		30'-60'	80	1298												

PEUGEOT



			Ref	€										Ref	€
205	1983-1999		820365	320,00		30'-60'	80	1000	7	Básica	30'-60'	010178	11,65		
									13	Básica	60'-90'	020814	38,67		
206	1998-2008		033063	275,00		30'-60'	50	1100	7	Básica	30'-60'	010178	11,65		
									13	Básica	60'-90'	020814	38,67		
206 XS Sport / Coupé / Cabrio	1999-2009		033061	163,50		30'-60'	50	1100	7	Básica	30'-60'	010178	11,65		
									13	Básica	60'-90'	020814	38,67		
206 PLUS (antiniebla misma altura anilla de arrastre) 206 cc fijo tapa matricula	2009-		033061	163,50		30'-60'	50	1100	7	Básica	30'-60'	010178	11,65		
									13	Básica	60'-90'	020814	38,67		
206 SW	2002-2007		800368	175,00		30'-60'	60	1100	7	Básica	30'-60'	010178	11,65		
									13	Básica	60'-90'	020814	38,67		
207 PORTON/CC	2006-		036951	169,59		30'-60'	61	1200	7	Cent-Univ	60'-90'	022007	95,00		
									13	Cent-Univ	+90'	022013	115,00		
207	2006-		830670	375,00		30'-60'	80	1395	7	Cent-Univ	60'-90'	022007	95,00		
									13	Cent-Univ	+90'	022013	115,00		
207 SW	2007-		044381	254,10		60'-90'	50	1150							
									7	Cent-Univ	60'-90'	022007	95,00		
									13	Cent-Univ	+90'	022013	115,00		
			935512	445,00		60'-90'	80	1400							

PEUGEOT



PEUGEOT

307	10/2005-2008		033291	185,00		30'-60'	65	1500	7 Cent-Univ 60'-90' 022007 95,00 13 Cent-Univ +90' 022013 115,00
			033294	313,91		30'-60'	65	1500	
			049673	377,90		30'-60'	75	1800	
307 SW	2002-5/2005		027051	200,64		30'-60'	70	1700	7 Básica 30'-60' 010178 11,65 13 Básica 60'-90' 020814 38,67
			027054	334,71		30'-60'	70	1700	
			048873	379,90		30'-60'	70	1700	
307 SW	6/2005-2008		027051	200,64		30'-60'	70	1700	7 Cent-Univ 60'-90' 022007 95,00 13 Cent-Univ +90' 022013 115,00
			027054	334,71		30'-60'	70	1700	
			048873	379,90		30'-60'	70	1700	
307 CC	2008-		027063	557,67		30'-60'	65	1550	7 Cent-Univ 60'-90' 022007 95,00 13 Cent-Univ +90' 022013 115,00
308 (versión premium tapa matrícula)	2007-		033291	185,00		30'-60'	65	1500	7 Cent-Univ 60'-90' 022007 95,00 13 Cent-Univ +90' 022013 115,00
			033294	313,91		30'-60'	65	1500	
			049673	377,90		30'-60'	75	1800	
308	2013-		042601	190,00		30'-60'	75	1400	7 Cent-Univ 60'-90' 022007 95,00 13 Cent-Univ +90' 022013 115,00
			820375	314,00		30'-60'	85	1950	
			050593	379,00		30'-60'	75	1400	































Modelo	Año	Ref	€	Icono	Medida 1	Medida 2	Medida 3	Medida 4	Medida 5	Medida 6	Medida 7	Medida 8
308 SW	2008-	036501	195,49		30'-60'	77	1650					
		036504	277,07		30'-60'	77	1650	7 Cent-Univ	60'-90'	022007	95,00	
		036503	388,00		30'-60'	77	1650	13 Cent-Univ	+90'	022013	115,00	
308 SW	03/2014-	040341	205,30		30'-60'	75	1700	7 Cent-Univ	60'-90'	022007	95,00	
		050713	384,00		30'-60'	75	1700	13 Cent-Univ	+90'	022013	115,00	
308 CC	2009-	049143	388,88		30'-60'	70	1700	7 Cent-Univ	60'-90'	022007	95,00	
								13 Cent-Univ	+90'	022013	115,00	
3008	01/2009-	037091	161,36		30'-60'	75	1600					
		037094	272,98		30'-60'	75	1600	7 Cent-Univ	60'-90'	022007	95,00	
		049133	346,40		30'-60'	75	1600	13 Cent-Univ	+90'	022013	115,00	
3008 HYBRID4	2012-	900812	205,00		30'-60'	77	900					
		900813	316,00		30'-60'	77	900	7 Cent-Univ	60'-90'	022007	95,00	
		930814	387,00		30'-60'	77	900	13 Cent-Univ	+90'	022013	115,00	
406 Berlina/Coupe	1995-2004	800378	184,00		30'-60'	80	1300	7 Básica	30'-60'	010178	11,65	
		820379	292,00		30'-60'	80	1300	13 Básica	60'-90'	020814	38,67	
406 Break	1996-2004	021351	239,99		30'-60'	80	1500	7 Básica	30'-60'	010178	11,65	
		920815	328,00		30'-60'	80	1500	13 Básica	60'-90'	020814	38,67	

PEUGEOT



			Ref	€									Ref	€
407 Berlina	2004-08/2008		037241	223,62			60'-90'	75	1900					
			820380	334,00			60'-90'	100	1700				7 Cent-Univ 60'-90' 022007	95,00
			049573	401,90			60'-90'	85	2000				13 Cent-Univ +90' 022013	115,00
407 Berlina	09/2008-		820381	351,00			60'-90'	100	1700				7 Cent-Univ 60'-90' 022007	95,00
			049573	401,90			60'-90'	75	1900				13 Cent-Univ +90' 022013	115,00
407 SW	2004-		033441	239,00			60'-90'	75	1900					
			820382	339,00			60'-90'	80	1900				7 Cent-Univ 60'-90' 022007	95,00
			048943	458,26			60'-90'	75	1900				13 Cent-Univ +90' 022013	115,00
4007	2007-		820383	311,00			30'-60'	110	1500				7 Cent-Univ 60'-90' 022007	95,00
			048983	431,90			30'-60'	141	2000				13 Cent-Univ +90' 022013	115,00
4008	2012-		029821	190,86			60'-90'	70	1500					
			820384	313,00			30'-60'	105	1500				7 Cent-Univ 60'-90' 022007	95,00
			050663	370,00			30'-60'	80	1500				13 Cent-Univ +90' 022013	115,00
508	2011-		820385	339,00			60'-90'	85	2000				7 Cent-Univ 60'-90' 022007	95,00
			049493	419,90			60'-90'	80	1950				13 Cent-Univ +90' 022013	115,00



508 SW (no valido rhx/gt)	2011-		037591	251,46		60'-90'	82	2060					
			920817	339,00		60'-90'	80	1900	7 Cent-Univ	60'-90'	022007	95,00	
			930818	417,00		60'-90'	80	1900	13 Cent-Univ	+90'	022013	115,00	
508	2015-		931108	428,00			60'-90'	85	2000	7 Cent-Univ	60'-90'	022007	95,00
										13 Cent-Univ	+90'	022013	115,00
5008 (eng. Fijo no valido sensor parking)	2009-		042441	193,48		60'-90'	100	1700					
			820386	314,00		60'-90'	110	1765	7 Cent-Univ	60'-90'	022007	95,00	
			042443	383,90		60'-90'	100	1700	13 Cent-Univ	+90'	022013	115,00	
607	7/2000-		900819	223,00		30'-60'	75	1800	7 Cent-Univ	60'-90'	022007	95,00	
			920820	328,00		30'-60'	75	1800	13 Cent-Univ	+90'	022013	115,00	
806	1994-8/2002		026101	186,00		30'-60'	80	1800	7 Básica	30'-60'	010178	11,65	
									13 Básica	60'-90'	020814	38,67	
807	9/2002-10/2005		027911	207,25		30'-60'	76	1900					
			920821	320,00		30'-60'	76	1900	7 Básica	30'-60'	010178	11,65	
			930822	396,00		30'-60'	76	1900	13 Básica	60'-90'	020814	38,67	
807	11/2005-		026101	207,25		30'-60'	80	1800					
			920823	320,00		30'-60'	76	1900	7 Cent-Univ	60'-90'	022007	95,00	
			930824	396,00		30'-60'	76	1900	13 Cent-Univ	+90'	022013	115,00	



PORSCHE

CAYENNE	2002-		929741	273,00		+90'	140	3500	7 Cent-Univ	60'-90'	022007	95,00
			929743	432,00		+90'	140	3500	13 Cent-Univ	+90'	022013	115,00
PANAMERA	2009-		050643	509,40		+90'	100	2200	7 Cent-Univ	60'-90'	022007	95,00
									13 Cent-Univ	+90'	022013	115,00

RENAULT

R-5 SUPER	1984-1996		013432	202,77		30'-60'	50	1000	7 Básica	30'-60'	010178	11,65
									13 Básica	60'-90'	020814	38,67
R-19 EXCLUIDO 16 V SERI I	1988-1992		018631	179,27		30'-60'	75	1200	7 Básica	30'-60'	010178	11,65
									13 Básica	60'-90'	020814	38,67
R-21 NEVADA (BREAK)	1986-5/1995		016622	181,00		30'-60'	75	1600	7 Básica	30'-60'	010178	11,65
									13 Básica	60'-90'	020814	38,67
AVANTIME	1997-2002		900828	218,00		30'-60'	85	1800	7 Cent-Univ	60'-90'	022007	95,00
			920829	326,00		30'-60'	85	1800	13 Cent-Univ	+90'	022013	115,00
CAPTUR	2013-		040181	178,50		30'-60'	75	1200	7 Cent-Univ	60'-90'	022007	95,00
			040183	267,80		30'-60'	75	1200	13 Cent-Univ	+90'	022013	115,00
CLIO II (excluido sport rs)	3/1998-2005		027891	187,46		60'-90'	75	1200	7 Básica	30'-60'	010178	11,65
			820388	306,00		60'-90'	75	1200	13 Básica	60'-90'	020814	38,67
CLIO II Campus	2005-		027891	187,46		60'-90'	75	1200	7 Básica	30'-60'	010178	11,65
			820389	306,00		60'-90'	75	1200	13 Básica	60'-90'	020814	38,67



CLIO III	10/2005-	034611	177,16		30'-60'	75	1200	7	Básica	30'-60'	010178	11,65
		034614	274,19		30'-60'	75	1200	13	Básica	60'-90'	020814	38,67
CLIO III Gran tour	2008-	036511	201,88		30'-60'	75	1200	7	Básica	30'-60'	010178	11,65
		920830	315,00		30'-60'	75	1350	13	Básica	60'-90'	020814	38,67
CLIO IV	2012-	900831	194,25		30'-60'	75	1200	7	Cent-Univ	60'-90'	022007	95,00
		038503	308,40		30'-60'	75	1200	13	Cent-Univ	+90'	022013	115,00
CLIO IV Grand Tour	2013-	038881	201,77		30'-60'	75	1200	7	Cent-Univ	60'-90'	022007	95,00
		038883	297,06		30'-60'	75	1200	13	Cent-Univ	+90'	022013	115,00
ESPACE III	1997-10/2002	023241	201,88		30'-60'	85	1900					
		800390	218,00		30'-60'	85	1800	7	Básica	30'-60'	010178	11,65
		920832	326,00		30'-60'	85	1800	13	Básica	60'-90'	020814	38,67
ESPACE IV	11/2002-	900939	236,00		30'-60'	80	2000	7	Básica	30'-60'	010178	11,65
		920833	341,00		30'-60'	80	2000	13	Básica	60'-90'	020814	38,67
ESPACE V	2015-	040491	220,00		30'-60'	80	2054	7	Cent-Univ	60'-90'	022007	95,00
		050793	345,00		30'-60'	80	2054	13	Cent-Univ	+90'	022013	115,00



Modelo	Periodo	Ref	€	Icono	Medida 1	Medida 2	Medida 3	Medida 4	Medida 5	Medida 6	Medida 7	Medida 8
GRAN ESPACE III	1997-10/2002	900834	218,00		30'-60'	75	1800					
		920835	326,00		30'-60'	75	1800					
GRAN ESPACE IV	11/2002-	033131	295,89		60'-90'	80	2000					
		922744	447,00		60'-90'	80	2000					
EXPRESS	1985-2001	046421	210,97		30'-60'	60	900					
FLUENCE	2010-	800391	229,00		30'-60'	75	1400					
		820392	335,00		30'-60'	75	1400					
		930836	411,00		30'-60'	75	1400					
KADJAR	2015-	040621	205,00		30'-60'	75	1946					
		050883	350,00		30'-60'	75	1946					
KANGOO I	1997-	800393	179,00		30'-60'	75	1350					
		820837	299,00		30'-60'	75	1350					
KANGOO I 4x4/PAMPA	2001-	800394	193,00		30'-60'	75	1350					
		820395	299,00		30'-60'	75	1350					
KANGOO II All road	2010-	800396	202,00		30'-60'	75	1355					
		820397	313,00		30'-60'	75	1355					

7	Básica	30'-60'	010178	11,65
13	Básica	60'-90'	020814	38,67

7	Básica	30'-60'	010178	11,65
13	Básica	60'-90'	020814	38,67

7	Básica	30'-60'	010178	11,65
13	Básica	60'-90'	020814	38,67

7	Cent-Univ	60'-90'	022007	95,00
13	Cent-Univ	+90'	022013	115,00

7	Cent-Univ	60'-90'	022007	95,00
13	Cent-Univ	+90'	022013	115,00

7	Básica	30'-60'	010178	11,65
13	Básica	60'-90'	020814	38,67

7	Básica	30'-60'	010178	11,65
13	Básica	60'-90'	020814	38,67

7	Básica	30'-60'	010178	11,65
13	Básica	60'-90'	020814	38,67



Modelo	Periodo	Icono	Ref	€	Longitud	Anchura	Altura	Accesorios	
KANGOO II	2/2008-		044491	183,00	30'-60'	50	1106		
			044721	185,50	30'-60'	75	1050	7 Básica 30'-60' 010178 11,65	
			820398	309,00	30'-60'	75	1355	13 Básica 60'-90' 020814 38,67	
			800399	215,00	30'-60'	75	1355		
KANGOO II BE BOP/EXPRESS COMPACT	2/2008-		840400	304,00	30'-60'	75	1355	7 Básica 30'-60' 010178 11,65 13 Básica 60'-90' 020814 38,67	
KANGOO II PHASE II (excepto be bop express compact)	2/2013-		044491	183,00	30'-60'	75	1350	7 Cent-Univ 60'-90' 022007 95,00	
			820838	309,00	30'-60'	75	1355	13 Cent-Univ +90' 022013 115,00	
KOLEOS	2008-		036531	207,30	60'-90'	100	2000		
			820401	330,00	60'-90'	90	2200	7 Básica 30'-60' 010178 11,65 13 Básica 60'-90' 020814 38,67	
			036533	398,90	60'-90'	100	2000		
LAGUNA I	1994-2001		023461	189,52	30'-60'	75	1650	7 Básica 30'-60' 010178 11,65 13 Básica 60'-90' 020814 38,67	
			820839	315,00	30'-60'	85	1550		
LAGUNA I Break	1995-2000		024961	273,28	30'-60'	75	1850	7 Básica 30'-60' 010178 11,65 13 Básica 60'-90' 020814 38,67	
LAGUNA II	2001-2007		800840	201,00		30'-60'	80	1750	7 Básica 30'-60' 010178 11,65
			820402	309,00		30'-60'	80	1750	13 Básica 60'-90' 020814 38,67

RENAULT



Ref



Ref



LAGUNA II Grand Tour

2001-2007



032231

189,52

30'-60'

75

1500

7 Cent-Univ 60'-90' 022007 95,00
13 Cent-Univ +90' 022013 115,00



032233

313,95

30'-60'

75

1500

LAGUNA III Berlina

11/2007-



044391

200,85



30'-60'

75

1700

7 Cent-Univ 60'-90' 022007 95,00
13 Cent-Univ +90' 022013 115,00



820841

312,00



30'-60'

90

2000



044393

388,00



30'-60'

90

2000

LAGUNA III Coupé

11/2007-



800403

195,00



30'-60'

75

1750

7 Cent-Univ 60'-90' 022007 95,00
13 Cent-Univ +90' 022013 115,00



820404

290,00



30'-60'

75

1750

LAGUNA III Grand tour

2008-



044621

201,98

30'-60'

75

1700

7 Cent-Univ 60'-90' 022007 95,00
13 Cent-Univ +90' 022013 115,00



820405

312,00



30'-60'

90

2000



930842

313,00



30'-60'

90

2000

LATITUDE

2011-



800406

207,00

60'-90'

75

1570

7 Cent-Univ 60'-90' 022007 95,00
13 Cent-Univ +90' 022013 115,00



820407

313,00



60'-90'

75

1570



830408

389,00



60'-90'

75

1570

MASTER I Furgón

1999-10/2010



041011

221,73

30'-60'

100

2300

7 Básica 30'-60' 010178 11,65



840409

317,00

30'-60'

120

3500

13 Básica 60'-90' 020814 38,67



MASTER III Furgón Rueda Gemela	5/2010-	029792	246,00		30'-60'	100	2500	7 Cent-Univ	60'-90'	022007	95,00
		840411	344,00		30'-60'	150	3000	13 Cent-Univ	+90'	022013	115,00
MASTER III Furgón Rueda Simple	5/2010-	033912	246,05		30'-60'	100	2500	7 Cent-Univ	60'-90'	022007	95,00
		840413	404,00		30'-60'	150	3000	13 Cent-Univ	+90'	022013	115,00
MAXITY	6/2007-	810414	233,00		30'-60'	140	3200	7 Básica	30'-60'	010178	11,65
		840415	321,00		30'-60'	140	3200	13 Básica	60'-90'	020814	38,67
MEGANE I 5P	4/1996-2002	026041	201,80		30'-60'	75	1350	7 Básica	30'-60'	010178	11,65
		920843	314,00		30'-60'	75	1300	13 Básica	60'-90'	020814	38,67
MEGANE I Break	1999-9/2003	025001	202,91		30'-60'	55	1350	7 Básica	30'-60'	010178	11,65
		920844	314,00		30'-60'	75	1350	13 Básica	60'-90'	020814	38,67
MEGANE I Cabrio	1998-11/2003	820416	315,00		30'-60'	75	1250	7 Básica	30'-60'	010178	11,65
								13 Básica	60'-90'	020814	38,67
MEGANE I Classic	1995-9/2003	901100	213,00		30'-60'	75	1350	7 Básica	30'-60'	010178	11,65
		920845	321,00		30'-60'	75	1300	13 Básica	60'-90'	020814	38,67
MEGANE I Coupé	1995-2003	800417	219,00		30'-60'	75	1250	7 Básica	30'-60'	010178	11,65
		820418	315,00		30'-60'	75	1250	13 Básica	60'-90'	020814	38,67



			Ref	€									Ref	€
MEGANE II 3P-5P	10/2002-2008		029781	209,80			30'-60'	75	1400					
			033014	323,68			30'-60'	75	1350	7	Básica	30'-60'	010178	11,65
			930419	411,00			30'-60'	75	1350	13	Básica	60'-90'	020814	38,67
MEGANE II Cabrio	12/2003-2008		820420	207,00			30'-60'	75	1300					
			820421	318,00			30'-60'	70	1400	7	Básica	30'-60'	010178	11,65
			830422	430,00			30'-60'	70	1400	13	Básica	60'-90'	020814	38,67
MEGANE II Grand Tour	9/2003-2009		032031	225,46			30'-60'	75	1350					
			032034	301,28			30'-60'	75	1350	7	Básica	30'-60'	010178	11,65
			930423	415,00			30'-60'	75	1500	13	Básica	60'-90'	020814	38,67
MEGANE II Sedan	9/2003-5/2010		032031	225,46			30'-60'	70	1350					
			032034	301,28			30'-60'	70	1350	7	Básica	30'-60'	010178	11,65
			830424	441,00			30'-60'	75	1350	13	Básica	60'-90'	020814	38,67
MEGANE III 5P-3P/Coupé	2009-		029781	209,00			30'-60'	75	1400					
			036544	279,40			30'-60'	75	1350	7	Cent-Univ	60'-90'	022007	95,00
			048993	399,00			30'-60'	75	1350	13	Cent-Univ	+90'	022013	115,00



MEGANE III CABRIOLET	2010-		800846	233,00	30'-60'	75	1500					
			820847	338,00	30'-60'	75	1500	7 Cent-Univ	60'-90'	022007	95,00	
			930848	415,00	30'-60'	75	1500	13 Cent-Univ	+90'	022013	115,00	
MEGANE III SPORT TOURER	2009-		036551	210,22	30'-60'	75	1350					
			036554	298,58	30'-60'	75	1350	7 Cent-Univ	60'-90'	022007	95,00	
			048953	406,90	30'-60'	75	1375	13 Cent-Univ	+90'	022013	115,00	
MEGANE SCENIC I (NO RX4)	1996-09/2000		022981	201,76	30'-60'	65	1400	7	Básica	30'-60'	010178	11,65
			920849	314,00	30'-60'	55	1350	13	Básica	60'-90'	020814	38,67
MEGANE SCENIC I (NO RX4)	10/2000-5/2003		028221	191,50	30'-60'	75	1350	7	Básica	30'-60'	010178	11,65
			920850	314,00	30'-60'	55	1350	13	Básica	60'-90'	020814	38,67
MEGANE SCENIC I RX4	2000-2003		800425	241,00	60'-90'	65	1350	7	Básica	30'-60'	010178	11,65
			820426	346,00	60'-90'	65	1350	13	Básica	60'-90'	020814	38,67
MEGANE SCENIC II	6/2003-5/2009		029781	209,80	30'-60'	75	1400					
			033114	281,66	30'-60'	75	1400	7	Básica	30'-60'	010178	11,65
			048063	402,90	30'-60'	75	1400	13	Básica	60'-90'	020814	38,67



			Ref	€									Ref	€
MEGANE SCENIC III	6/2009-		029781	209,80			30'-60'	75	1400					
			921074	335,00			30'-60'	75	1400	7	Cent-Univ	60'-90'	022007	95,00
			049163	402,90			30'-60'	75	1400	13	Cent-Univ	+90'	022013	115,00
MEGANE GRAND SCENIC II	2004-3/2009		029781	209,80			+90'	75	1400					
			033114	281,66			+90'	75	1400	7	Básica	30'-60'	010178	11,65
			048063	402,90			+90'	75	1400	13	Básica	60'-90'	020814	38,67
MEGANE GRAND SCENIC III	4/2009-		035921	232,00			+90'	75	1400					
			820427	335,00			+90'	75	1300	7	Cent-Univ	60'-90'	022007	95,00
			049723	402,90			+90'	75	1400	13	Cent-Univ	+90'	022013	115,00
MODUS / GRAN MODUS	2004-		800428	205,00			60'-90'	75	1100					
			820429	311,00			60'-90'	75	1100	7	Básica	30'-60'	010178	11,65
TRAFIC	2001-		040442	194,80			30'-60'	80	2000					
			840430	306,00			30'-60'	170	2500	13	Básica	60'-90'	020814	38,67

RENAULT



TWINGO	2007-2012		920851	304,00		30'-60'	55	700	7	Básica	30'-60'	010178	11,65	
			930852	380,00		60'-90'	55	700	13	Básica	60'-90'	020814	38,67	
TWINGO	12/'11-		920853	304,00			30'-60'	55	700	7	Cent-Univ	60'-90'	022007	95,00
			930854	380,00			60'-90'	55	700	13	Cent-Univ	+90'	022013	115,00
VELSATIS	2002-		027131	255,00		60'-90'	75	1600	7	Básica	30'-60'	010178	11,65	
									13	Básica	60'-90'	020814	38,67	
ROVER														
200 5P	1990-1996		016401	201,00		30'-60'	70	1300	7	Básica	30'-60'	010178	11,65	
									13	Básica	60'-90'	020814	38,67	
25 3P-5P	2000-6/2004		026751	230,50		60'-90'	70	1050	7	Básica	30'-60'	010178	11,65	
									13	Básica	60'-90'	020814	38,67	
400 SEDAN	1996-6/2004		023531	246,00		60'-90'	70	1000	7	Básica	30'-60'	010178	11,65	
									13	Básica	60'-90'	020814	38,67	
45 5P	2000-6/2004		800431	225,00		60'-90'	70	1050	7	Básica	30'-60'	010178	11,65	
			820432	320,00		60'-90'	70	1050	13	Básica	60'-90'	020814	38,67	
75 4P (Excluido Mg)	2/1999-2005		026001	227,85		60'-90'	100	1600	7	Básica	30'-60'	010178	11,65	
									13	Básica	60'-90'	020814	38,67	
600	10/1993-1998		020671	224,34		60'-90'	70	1400	7	Básica	30'-60'	010178	11,65	
									13	Básica	60'-90'	020814	38,67	

Para más información acerca de nuestros enganches visita www.engancheslinero.com



SAAB

900	1993-1998		025681	267,96		30'-60'	75	1600	7	Básica	30'-60'	010178	11,65
			620433	401,40		30'-60'	75	1600	13	Básica	60'-90'	020814	38,67
9-3 3-5P/CABRIOLET	1998-9/2002		024241	226,60		30'-60'	75	1600	7	Cent-Univ	60'-90'	022007	95,00
			X5500AB*	400,00		30'-60'	75	1600	13	Cent-Univ	+90'	022013	115,00
9-3 Berlina Sport Sedan/Cabrio/Wagon	9/2002-		900855	173,00		+90'	75	1600	7	Cent-Univ	60'-90'	022007	95,00
			031503	298,81		+90'	75	1680	13	Cent-Univ	+90'	022013	115,00
9-5 Sedan/wagon	1998-2009		024751	185,46		30'-60'	75	1800	7	Cent-Univ	60'-90'	022007	95,00
			920857	277,00		30'-60'	75	1800	13	Cent-Univ	+90'	022013	115,00
9-5 Sedan/4X4	6/2010-		900858	224,00		+90'	85	2000	7	Cent-Univ	60'-90'	022007	95,00
			920859	330,00		+90'	85	2000	13	Cent-Univ	+90'	022013	115,00
			049173	398,30		+90'	85	2160					
9-5 Wagon	1998-2009		024751	185,46		30'-60'	75	1800	7	Cent-Univ	60'-90'	022007	95,00
			920860	277,00		30'-60'	75	1800	13	Cent-Univ	+90'	022013	115,00

SANTANA

300 / 350 3P / 5P	2005-		800434	167,00		30'-60'	60	1400	7	Básica	30'-60'	010178	11,65
									13	Básica	60'-90'	020814	38,67



PS10 / ANIBAL PS10 / ANIBAL	2002-		800435	235,00		30'-60'	150	3500	7	Básica	30'-60'	010178	11,65
			840436	325,00		30'-60'	150	3500	13	Básica	60'-90'	020814	38,67

SEAT

ALHAMBRA (fijo no válido coches con sensor)	1996-9/2000		021391	213,11		60'-90'	85	2100	7	Básica	30'-60'	010178	11,65
			820437	315,00		60'-90'	85	2100	13	Básica	60'-90'	020814	38,67
ALHAMBRA	9/2000-8/2010		026961	209,10		60'-90'	100	2500					
			820438	315,00		60'-90'	85	2100	7	Básica	30'-60'	010178	11,65
			050213	371,00		60'-90'	100	2500	13	Básica	60'-90'	020814	38,67
ALHAMBRA	9/2010-		029601	193,94		30'-60'	100	2500					
			820439	306,00		30'-60'	140	2400	7	Cent-Univ	60'-90'	022007	95,00
			050363	382,09		30'-60'	100	2500	13	Cent-Univ	+90'	022013	115,00
ALTEA ALTEA / FR	2004-		035981	159,88		60'-90'	75	1600					
			820440	282,00		60'-90'	80	1950	7	Cent-Univ	60'-90'	022007	95,00
			048863	348,40		60'-90'	75	1600	13	Cent-Univ	+90'	022013	115,00



Modelo	Años	Ref	€	Icono 1	Icono 2	Medida 1	Medida 2	Medida 3	Medida 4	Medida 5	Medida 6	Medida 7	Medida 8
ALTEA XL/ FREETRACK	2006-	034451	160,00			60'-90'	75	1600					
		820861	282,00			60'-90'	80	1950	7	Cent-Univ	60'-90'	022007	95,00
		034453	348,40			60'-90'	75	1668	13	Cent-Univ	+90'	022013	115,00
AROSA TIPO 6H	1997-2005	024431	169,04			30'-60'	50	850	7	Básica	30'-60'	010178	11,65
		820441	276,00			30'-60'	50	850	13	Básica	60'-90'	020814	38,67
CORDOBA (parg.Color vehiculo)	2/1996-1999	017761	188,49			30'-60'	50	1182	7	Básica	30'-60'	010178	11,65
						30'-60'	50	1182	13	Básica	60'-90'	020814	38,67
CORDOBA /VARIO	1997-10/2002	900862	185,00			60'-90'	50	1100	7	Básica	30'-60'	010178	11,65
		920863	300,00			60'-90'	50	1100	13	Básica	60'-90'	020814	38,67
CORDOBA	11/2002-	045681	174,07			60'-90'	50	1200					
		820442	294,00			60'-90'	50	1200	7	Básica	30'-60'	010178	11,65
		830443	390,00			60'-90'	75	1300	13	Básica	60'-90'	020814	38,67
EXEO EXEO/ST	2009-	037131	189,98			60'-90'	80	2000					
		820444	315,00			60'-90'	75	1800	7	Cent-Univ	60'-90'	022007	95,00
		830445	382,90			60'-90'	75	1800	13	Cent-Univ	+90'	022013	115,00
IBIZA 3P-5P	1997-2/2002	900864	180,00			60'-90'	50	1100	7	Básica	30'-60'	010178	11,65
		920865	300,00			60'-90'	50	1100	13	Básica	60'-90'	020814	38,67



Modelo	Período	Ref	€	Icono	Medida	Peso	Medida	Ref	€
IBIZA 3P-5P	3/2002-6/2008	028011	169,98		60'-90'	50	1200	7	Básica 30'-60' 010178 11,65
		028014	266,36		60'-90'	50	1200	13	Básica 60'-90' 020814 38,67
IBIZA 3P-5P/ST	6/2008-	040521	182,00		60'-90'	85	1415	7	Cent-Univ 60'-90' 022007 95,00
		029554	289,93		60'-90'	75	1200	13	Cent-Univ +90' 022013 115,00
INCA	1996-2003	024411	185,12		30'-60'	50	1100	7	Básica 30'-60' 010178 11,65
								13	Básica 60'-90' 020814 38,67
LEON I	1999-6/2005	026611	169,90		60'-90'	75	1600	7	Básica 30'-60' 010178 11,65
		820446	282,00		60'-90'	75	1600	13	Básica 60'-90' 020814 38,67
LEON I FR	2002-6/2005	900866	158,00		60'-90'	75	1600	7	Básica 30'-60' 010178 11,65
		830447	380,00		60'-90'	75	1900	13	Básica 60'-90' 020814 38,67
LEON II	7/2005-	035981	159,88		60'-90'	75	1600		
		820448	282,00		60'-90'	80	1950	7	Cent-Univ 60'-90' 022007 95,00
		048863	348,00		60'-90'	75	1900	13	Cent-Univ +90' 022013 115,00
LEON II FR	7/2005-	800449	158,00		60'-90'	80	1950		
		820450	282,00		60'-90'	80	1950	7	Cent-Univ 60'-90' 022007 95,00
		830451	355,00		60'-90'	80	1950	13	Cent-Univ +90' 022013 115,00

SEAT



TOLEDO	10/2004-2009		034511	173,04		60'-90'	75	1600					
			820454	282,00		60'-90'	80	1950	7 Cent-Univ	60'-90'	022007	95,00	
			034513	357,17		60'-90'	75	1600	13 Cent-Univ	+90'	022013	115,00	
TOLEDO	2012-		038231	155,00		60'-90'	75	1500					
			820455	282,00		60'-90'	80	1950	7 Cent-Univ	60'-90'	022007	95,00	
			049413	334,80		60'-90'	75	1500	13 Cent-Univ	+90'	022013	115,00	
SKODA													
FABIA 3P-5P	2000-2007		040521	182,00		60'-90'	85	1415	7	Básica	30'-60'	010178	11,65
			026694	286,34		60'-90'	50	1200	13	Básica	60'-90'	020814	38,67
FABIA Sedan / Combi	2000-2007		040521	182,00		60'-90'	85	1415	7	Básica	30'-60'	010178	11,65
			044644	270,79		60'-90'	50	1200	13	Básica	60'-90'	020814	38,67
FABIA 3P-5P	2007-		040521	182,00		60'-90'	85	1415	7	Cent-Univ	60'-90'	022007	95,00
			026694	286,34		60'-90'	50	1200	13	Cent-Univ	+90'	022013	115,00
FABIA Sedan / Combi	2007-		040521	182,00		60'-90'	50	1415	7	Cent-Univ	60'-90'	022007	95,00
			044644	270,79		60'-90'	50	1200	13	Cent-Univ	+90'	022013	115,00



Modelo	Periodo	Ref	€	Icono	Medida	75	1600	7	13	Ref	€	
OCTAVIA I PORTON TRASERO/COMBI (1U)	1996-5/2004	027491	154,00		60'-90'	75	1600					
		027494	263,30		60'-90'	75	1600	7	Básica	30'-60'	010178	11,65
		050103	348,40		60'-90'	75	1600	13	Básica	60'-90'	020814	38,67
OCTAVIA II porton trasero/combi/4x4/scout (1z)	6/2004-	033491	155,00		60'-90'	100	1700					
		033494	276,04		60'-90'	100	1700	7	Cent-Univ	60'-90'	022007	95,00
		049803	349,67		60'-90'	100	1700	13	Cent-Univ	+90'	022013	115,00
OCTAVIA III	2013-	038861	183,50		30-60	80	2000					
		920872	294,00		30-60	80	1950	7	Cent-Univ	60'-90'	022007	95,00
		051063	349,00		30-60	80	2000	13	Cent-Univ	+90'	022013	115,00
OCTAVIA Combi	2013-	800456	187,00		30-60	80	1950					
		820457	294,00		30-60	80	1950	7	Cent-Univ	60'-90'	022007	95,00
		930458	369,00		30-60	80	1950	13	Cent-Univ	+90'	022013	115,00
OCTAVIA Scout	2014-	911040	187,00		30-60	80	1950					
		921041	294,00		30-60	80	1950	7	Cent-Univ	60'-90'	022007	95,00
		931042	369,00		30-60	80	1950	13	Cent-Univ	+90'	022013	115,00
PRAKTIK	4/2007-	041441	154,00		60'-90'	60	1200	7	Cent-Univ	60'-90'	022007	95,00
								13	Cent-Univ	+90'	022013	115,00



Modelo	Año	Ref	€	Icono	Medida 1	Medida 2	Medida 3	Medida 4	Medida 5	Medida 6	Medida 7
RAPID	2012-	038231	155,00		60'-90'	75	1500				
		820459	282,00		60'-90'	80	1950	7 Cent-Univ	60'-90'	022007	95,00
		051103	360,50		60'-90'	75	1795	13 Cent-Univ	+90'	022013	115,00
RAPID ESPACEBACK	10/2013-	800460	158,00		60'-90'	75	1600				
		820461	287,00		60'-90'	75	1600	7 Cent-Univ	60'-90'	022007	95,00
		930462	355,00		60'-90'	75	1600	13 Cent-Univ	+90'	022013	115,00
ROOMSTER	2006-	041441	154,00		60'-90'	60	1200				
		820463	282,00		60'-90'	75	1600	7 Cent-Univ	60'-90'	022007	95,00
		041443	349,12		60'-90'	60	1200	13 Cent-Univ	+90'	022013	115,00
SUPERB I TIPO (3U)	2002-2008	031201	189,80		60'-90'	85	2000	7 Básica	30'-60'	010178	11,65
		050033	353,01		60'-90'	85	2000	13 Básica	60'-90'	020814	38,67
SUPERB II SEDAN/COMBI(3T)	9/2008-	036571	155,00		60'-90'	75	1795				
		820464	282,00		60'-90'	80	1950	7 Cent-Univ	60'-90'	022007	95,00
		036573	348,40		60'-90'	75	1795	13 Cent-Univ	+90'	022013	115,00
SUPERB III (8G)	2015-	038011	175,00		60'-90'	100	2331				
		038013	345,00		60'-90'	100	2331	7 Cent-Univ	60'-90'	022007	95,00
								13 Cent-Univ	+90'	022013	115,00



YETI	2009-		037141	169,95		60'-90'	80	2000				
			820465	280,00		60'-90'	80	1950	7 Cent-Univ	60'-90'	022007	95,00
			930466	356,00		60'-90'	80	1950	13 Cent-Univ	+90'	022013	115,00

SSANGYONG

ACTYON	2005-		800467	237,00		30'-60'	140	2500				
			820468	344,00		30'-60'	140	2500	7 Básica	30'-60'	010178	11,65
			930469	421,00		30'-60'	140	2500	13 Básica	60'-90'	020814	38,67
ACTYON SPORT	2006-		810470	290,00		30'-60'	150	2300	7 Básica	30'-60'	010178	11,65
			840471	329,00		30'-60'	150	2300	13 Básica	60'-90'	020814	38,67
KORANDO KJ	1996-2009		800472	230,00		30'-60'	140	2300	7 Básica	30'-60'	010178	11,65
			800473	218,00		30'-60'	130	2400				
KORANDO	2010-		820474	324,00		30'-60'	130	2400	7 Básica	30'-60'	010178	11,65
			830475	415,00		30'-60'	130	2100	13 Básica	60'-90'	020814	38,67
KORANDO	2014-		801057	218,00		30'-60'	130	2400				
			821058	324,00		30'-60'	130	2400	7 Cent-Univ	60'-90'	022007	95,00
			821059	420,00		30'-60'	130	2100	13 Cent-Univ	+90'	022013	115,00



Modelo	Año	Icono	Ref	Precio	Icono	Medida 1	Medida 2	Medida 3	Medida 4	Medida 5	Medida 6	Medida 7	Medida 8
KYRON	2005-		800476	237,00		30'-60'	140	2400					
			820477	344,00		30'-60'	140	2400	7	Básica	30'-60'	010178	11,65
			930478	421,00		30'-60'	140	2400	13	Básica	60'-90'	020814	38,67
MUSSO	1995-2005		800479	224,00		30'-60'	150	3500	7	Básica	30'-60'	010178	11,65
									13	Básica	60'-90'	020814	38,67
MUSSO SPORT PICK-UP	12/2003-		810480	225,00		30'-60'	101	2800	7	Básica	30'-60'	010178	11,65
			840481	320,00		30'-60'	101	2800	13	Básica	60'-90'	020814	38,67
REXTON	2002-		800482	231,00		30'-60'	120	3500					
			820483	325,00		30'-60'	120	3500	7	Básica	30'-60'	010178	11,65
			830484	431,00		30'-60'	120	3500	13	Básica	60'-90'	020814	38,67
REXTON	2013-		800873	231,00		30'-60'	140	3500	7	Cent-Univ	60'-90'	022007	95,00
			820874	325,00		30'-60'	140	3500	13	Cent-Univ	+90'	022013	115,00
RODIUS	2005-		901011	190,00		30'-60'	150	2850					
			920485	296,00		30'-60'	150	2850	7	Básica	30'-60'	010178	11,65
			930486	371,00		30'-60'	150	2850	13	Básica	60'-90'	020814	38,67

SSANGYONG

Para más información acerca de nuestros enganches visita www.engancheslinero.com



RODIUS	2013		901012	190,00		30'	150	2850				
			921013	296,00		30'	150	2850	7 Cent-Univ	60'-90'	022007	95,00
			931014	371,00		30'	150	2850	13 Cent-Univ	+90'	022013	115,00
TIVOLI	2015-		EE1477	282,50		30'	60	1200	7 Cent-Univ	60'-90'	022007	95,00
									13 Cent-Univ	+90'	022013	115,00

SUBARU

FORESTER	4/2008-		035781	219,45		+90'	80	2000	7 Cent-Univ	60'-90'	022007	95,00
			921022	330,00		+90'	85	2100	13 Cent-Univ	+90'	022013	115,00
FORESTER	2013-		900876	216,00		+90'	88	2200				
			920877	322,00		+90'	88	2200	7 Cent-Univ	60'-90'	022007	95,00
			930878	398,00		+90'	88	2200	13 Cent-Univ	+90'	022013	115,00
IMPREZA TIPO XV	2012-		920879	334,00		+90'	75	1650	7 Básica	30'-60'	010178	11,65
			930880	410,00		+90'	75	1650	13 Básica	60'-90'	020814	38,67
JUSTY 2WD 2WD	2003-2007		043311	231,54		+90'	50	900	7 Básica	30'-60'	010178	11,65
									13 Básica	60'-90'	020814	38,67
LEGACY OUTBACK BD/BG	2004-2009		020071	252,34		+90'	75	1950				
			920881	308,00		+90'	85	2000	7 Cent-Univ	60'-90'	022007	95,00
			930882	384,00		+90'	85	2000	13 Cent-Univ	+90'	022013	115,00



LEGACY OUTBACK BE/BH	2009-		024581	217,14		+90'	75	2000					
			920883	308,00		60'-90'	85	2000	7	Cent-Univ	60'-90'	022007	95,00
			930884	384,00		60'-90'	85	2000	13	Cent-Univ	+90'	022013	115,00
TREZIA	2011-		037631	188,70		60'-90'	50	900	7	Cent-Univ	60'-90'	022007	95,00
			037630	298,70		60'-90'	50	900	13	Cent-Univ	+90'	022013	115,00
SUZUKI													
ALTO	2002-2009		033594	347,00		30'-60'	30	750	7	Básica	30'-60'	010178	11,65
									13	Básica	60'-90'	020814	38,67
ALTO	2009-		037151	182,70		30'-60'	50	600	7	Básica	30'-60'	010178	11,65
									13	Básica	60'-90'	020814	38,67
ANIBAL	2002-		810487	232,00		30'-60'	150	3500	7	Básica	30'-60'	010178	11,65
			840488	322,00		30'-60'	150	3500	13	Básica	60'-90'	020814	38,67
BALENO PORTON TRASERO	2002-		023511	183,07		30'-60'	75	1150	7	Básica	30'-60'	010178	11,65
									13	Básica	60'-90'	020814	38,67
BALENO BERLINA	2002-		024471	241,50		30'-60'	75	1150	7	Básica	30'-60'	010178	11,65
									13	Básica	60'-90'	020814	38,67
BALENO BREAK	2002-		023521	205,24		30'-60'	75	1150	7	Básica	30'-60'	010178	11,65
									13	Básica	60'-90'	020814	38,67
GRAND VITARA 3P-5P	1999-8/2005		026303	284,00		30'-60'	75	1850	7	Básica	30'-60'	010178	11,65
									13	Básica	60'-90'	020814	38,67
GRAND VITARA 3P	9/2005-		820489	296,00		30'-60'	115	1850	7	Básica	30'-60'	010178	11,65
									13	Básica	60'-90'	020814	38,67



Modelo	Año	Ref	€	Icono 1	Icono 2	Icono 3	Icono 4	Icono 5	Icono 6	Icono 7	Icono 8	Icono 9	Icono 10	Icono 11	Icono 12	Icono 13	Icono 14	Icono 15
GRAND VITARA 3P CITY	10/2010-	800490	192,00		30'-60'	115	2000	7	Básica	30'-60'	010178	11,65	13	Básica	60'-90'	020814	38,67	
		820491	296,00		30'-60'	115	1850											
GRAND VITARA 5P	9/2005-	820492	296,00		30'-60'	115	1850	7	Básica	30'-60'	010178	11,65	13	Básica	60'-90'	020814	38,67	
GRAND VITARA 5P CITY	10/2010-	800493	192,00		30'-60'	115	1600	7	Básica	30'-60'	010178	11,65	13	Básica	60'-90'	020814	38,67	
		820494	296,00		30'-60'	115	1850											
GRAND VITARA	2015-	921069	294,00			30'	75	1600	7	Cent-Univ	60'-90'	022007	95,00	13	Cent-Univ	+90'	022013	115,00
		931070	368,00			30'	75	1600										
IGNIS (exc. 4x4/inc. sport)	2000-2003	028111	223,38					800	7	Básica	30'-60'	010178	11,65	13	Básica	60'-90'	020814	38,67
IGNIS (incluido 4x4 / exc. sport)	2003-2009	043311	231,54					900	7	Básica	30'-60'	010178	11,65	13	Básica	60'-90'	020814	38,67
JIMNY	1998-	026123	296,64			30'-60'	75	1100	7	Básica	30'-60'	010178	11,65	13	Básica	60'-90'	020814	38,67
SAMURAI	1992-	015302	193,00			30'-60'	50	1300	7	Básica	30'-60'	010178	11,65	13	Básica	60'-90'	020814	38,67
SAMURAI 410 / 413	1982-	015302	193,00			30'-60'	50	1300	7	Básica	30'-60'	010178	11,65	13	Básica	60'-90'	020814	38,67
		820495	307,00			30'-60'	73	1100										
SAMURAI LONG BODY	1982-1995	800496	210,00			30'-60'	73	1100	7	Básica	30'-60'	010178	11,65	13	Básica	60'-90'	020814	38,67
		820497	307,00			30'-60'	73	1100										





















SPLASH NO 1,3D Y 1,0 ESSENCE	2008-		900885	221,00		30'-60'	60	1100						
			920886	327,00		30'-60'	60	1100	7	Cent-Univ	60'-90'	022007	95,00	
			930887	403,00		30'-60'	60	1100	13	Cent-Univ	+90'	022013	115,00	
SX4	2006-		043081	184,07		30'-60'	75	1250	7	Básica	30'-60'	010178	11,65	
			021151	267,90		30'-60'	75	1250	13	Básica	60'-90'	020814	38,67	
SX4 S-CROSS	2013-		040273	296,64			30'-60'	75	1500	7	Cent-Univ	60'-90'	022007	95,00
			930889	376,00			30'-60'	75	1600	13	Cent-Univ	+90'	022013	115,00
SWIFT	04/2004-10/2010		023784	286,90		30'-60'	60	1000	7	Cent-Univ	60'-90'	022007	95,00	
									13	Cent-Univ	+90'	022013	115,00	
SWIFT	11/2010-		029863	319,20		30'-60'	60	1000	7	Cent-Univ	60'-90'	022007	95,00	
									13	Cent-Univ	+90'	022013	115,00	
VITARA 3P-5P	1988-2005		800498	173,00		30'-60'	60	1400	7	Básica	30'-60'	010178	11,65	
									13	Básica	60'-90'	020814	38,67	
VITARA	2015-		40613	295,00			30'	75	1500	7	Cent-Univ	60'-90'	022007	95,00
			931072	376,00			30'	75	1600	13	Cent-Univ	+90'	022013	115,00

SUZUKI / TATA

TATA

GRAND SAFARI	2006-		820500	316,00		30'-60'		2000	7	Básica	30'-60'	010178	11,65
									13	Básica	60'-90'	020814	38,67
SAFARI	1999-2002		800501	222,00		30'-60'	90	2000	7	Básica	30'-60'	010178	11,65
			820502	316,00		30'-60'	100	2000	13	Básica	60'-90'	020814	38,67



SAFARI	2003-		800503	222,00		30'-60'	100	2000	7	Básica	30'-60'	010178	11,65
			820504	316,00		30'-60'	90	2000	13	Básica	60'-90'	020814	38,67
TELCO LINE	1997-2004		610505	219,00		30'-60'	90	2000	7	Básica	30'-60'	010178	11,65
			640506	311,00		30'-60'	115	2000	13	Básica	60'-90'	020814	38,67
TELCO LINE	2005-		610507	219,00		30'-60'	115	2000	7	Básica	30'-60'	010178	11,65
			640508	311,00		30'-60'	115	2000	13	Básica	60'-90'	020814	38,67
XENON	2008-		910890	200,00		60'-90'	115	2000	7	Básica	30'-60'	010178	11,65
			940891	290,00		60'-90'	100	2000	13	Básica	60'-90'	020814	38,67
TOYOTA							100						
AURIS	2007-		044421	208,06		60'-90'		1600	7	Cent-Univ	60'-90'	022007	95,00
			044423	307,66		60'-90'	60	1600	13	Cent-Univ	+90'	022013	115,00
			930892	410,00		60'-90'	60	1750					
AURIS	2013-		044423	307,66		60'-90'	75	1600	7	Cent-Univ	60'-90'	022007	95,00
			930893	410,00		60'-90'	60	1750	13	Cent-Univ	+90'	022013	115,00
AURIS HYBRID	2013-		920977	258,00		60'-90'	54	600	7	Cent-Univ	60'-90'	022007	95,00
			930978	324,00		60'-90'	54	600	13	Cent-Univ	+90'	022013	115,00

























Modelo	Año	Ref	€	Icono	Medida 1	Medida 2	Medida 3	Medida 4	Medida 5	Medida 6	Medida 7	Medida 8	Medida 9	Medida 10
AURIS TOURING SPORTS	2013-	038821	215,00		60'-90'	75	1700							
		920895	326,00		60'-90'	75	1750	7 Cent-Univ	60'-90'	022007	95,00			
		930896	393,00		60'-90'	75	1750	13 Cent-Univ	+90'	022013	115,00			
AVENSIS 4P-5P (T22)	1998-3/2003	017711	178,19		30'-60'	75	1373	7 Básica	30'-60'	010178	11,65			
		820509	272,00		30'-60'	75	1400	13 Básica	60'-90'	020814	38,67			
AVENSIS 4P-5P (T25)	4/2003-2008	031561	206,03		60'-90'	75	1550							
		031564	330,00		60'-90'	75	1400	7 Básica	30'-60'	010178	11,65			
		830510	416,00		60'-90'	75	1600	13 Básica	60'-90'	020814	38,67			
AVENSIS 4P (T27)	2009-	037181	226,44		30'-60'	75	1800							
		820511	323,00		30'-60'	75	1800	7 Cent-Univ	60'-90'	022007	95,00			
		049223	409,90		30'-60'	80	1800	13 Cent-Univ	+90'	022013	115,00			
AVENSIS Wagon (T22)	1998-3/2003	022821	191,20		30'-60'	75	1575	7 Básica	30'-60'	010178	11,65			
					13 Básica	60'-90'	020814	38,67						
AVENSIS Wagon (T25)	4/2003-2008	031571	229,28		60'-90'	75	1550							
		031574	317,52		60'-90'	75	1550	7 Básica	30'-60'	010178	11,65			
		048703	406,03		60'-90'	75	1550	13 Básica	60'-90'	020814	38,67			

TOYOTA



COROLLA 4P (E10)	1992-1997		018332	173,44		60'-90'	90	1300	7	Básica	30'-60'	010178	11,65
									13	Básica	60'-90'	020814	38,67
COROLLA 4P (E11)	1997-2002		022281	195,30		60'-90'	75	1200	7	Básica	30'-60'	010178	11,65
									13	Básica	60'-90'	020814	38,67
COROLLA 4P (E12)	2003-2007		028031	232,26		60'-90'	75	1350	7	Básica	30'-60'	010178	11,65
									13	Básica	60'-90'	020814	38,67
COROLLA Wagon (E11)	1997-2001		022291	180,31		60'-90'	55	1400	7	Básica	30'-60'	010178	11,65
									13	Básica	60'-90'	020814	38,67
COROLLA Wagon (E12)	2002-2007		028051	224,00		60'-90'	75	1350	7	Básica	30'-60'	010178	11,65
									13	Básica	60'-90'	020814	38,67
COROLLA Verso	2002-4/2004		800517	233,12		60'-90'	55	1350					
									7	Básica	30'-60'	010178	11,65
									13	Básica	60'-90'	020814	38,67
COROLLA Verso	2004-2009		820518	289,00		60'-90'	55	1450					
									7	Básica	30'-60'	010178	11,65
									13	Básica	60'-90'	020814	38,67
COROLLA Verso	2004-2009		830519	395,00		60'-90'	90	1450					
									7	Básica	30'-60'	010178	11,65
									13	Básica	60'-90'	020814	38,67
COROLLA Verso	2004-2009		015521	193,10		60'-90'	90	1400					
									7	Básica	30'-60'	010178	11,65
									13	Básica	60'-90'	020814	38,67
COROLLA Verso	2004-2009		820520	289,00		60'-90'	60	1450					
									7	Básica	30'-60'	010178	11,65
COROLLA Verso	2004-2009		830521	395,00		60'-90'	90	1450					
									7	Básica	30'-60'	010178	11,65
HIACE 4x2 / 4X4 (H12/18)	1996-		022631	262,40		+90'	90	2105	7	Básica	30'-60'	010178	11,65
									13	Básica	60'-90'	020814	38,67
HIGHLANDER	2010-		900897	230,00		30'-60'	80	2268	7	Cent-Univ	60'-90'	022007	95,00
									13	Cent-Univ	+90'	022013	115,00
HIGHLANDER	2010-		920898	431,00		30'-60'	120	2268					
									7	Cent-Univ	60'-90'	022007	95,00
HILUX (N16/17)	1998-2005		810522	282,00		30'-60'	120	2300	7	Básica	30'-60'	010178	11,65
									13	Básica	60'-90'	020814	38,67
HILUX (N16/17)	1998-2005		840523	371,00		30'-60'	100	2300					
									7	Básica	30'-60'	010178	11,65
HILUX (N16/17)	1998-2005		840523	371,00		30'-60'	100	2300	13	Básica	60'-90'	020814	38,67
									7	Básica	30'-60'	010178	11,65



HILUX sin barra antiempotramiento	12/2005-		810524	279,00		30'-60'	100	2800	7	Básica	30'-60'	010178	11,65
			840525	371,00		30'-60'	150	2800	13	Básica	60'-90'	020814	38,67
HILUX con barra antiempotramiento	2010-		810526	163,00		30'-60'	150	3000	7	Básica	30'-60'	010178	11,65
			840527	252,00		30'-60'	120	3000	13	Básica	60'-90'	020814	38,67
LAND CRUISER 3P J90	4/1996-2002		025431	204,48		30'-60'	120	2800	7	Básica	30'-60'	010178	11,65
									13	Básica	60'-90'	020814	38,67
LAND CRUISER 3P-5P (J125-120)/FJ CRUISER	2003-2009		820899	138,00		30'-60'	130	3000	7	Básica	30'-60'	010178	11,65
			820900	251,00		30'-60'	130	3000	13	Básica	60'-90'	020814	38,67
LAND CRUISER 5P (J95)	4/1996-2002		025461	192,25		30'-60'	130	2800	7	Básica	30'-60'	010178	11,65
									13	Básica	60'-90'	020814	38,67
LAND CRUISER 3-5P (J150)	11/2009-		900901	138,00		30'-60'	130	3000	7	Básica	30'-60'	010178	11,65
			920902	251,00		30'-60'	130	3000	13	Básica	60'-90'	020814	38,67
PREVIA	7/2000-2006		TH327800	290,00		+90'	130	1600	7	Básica	30'-60'	010178	11,65
									13	Básica	60'-90'	020814	38,67
PROACE	2013-		900982	184,00		+90'	85	2050	7	Cent-Univ	60'-90'	022007	95,00
			820992	284,00		+90'	120	2000	13	Cent-Univ	+90'	022013	115,00
RAV 4 XA1	1994-8/2000		820528	289,00		30'-60'	75	1500	7	Básica	30'-60'	010178	11,65
									13	Básica	60'-90'	020814	38,67
RAV 4 XA2	9/2000-2/2006		800529	192,00		30'-60'	75	2000	7	Básica	30'-60'	010178	11,65
			820530	300,00		30'-60'	75	2000	13	Básica	60'-90'	020814	38,67



RAV 4 XA3	3/2006-10/2008		820531	334,00		30'-60'	75	2100	7	Básica	30'-60'	010178	11,65
			930532	410,00		30'-60'	90	2100	13	Básica	60'-90'	020814	38,67
RAV 4 XA4	2013-		800533	269,00		30'-60'	90	2000	7	Cent-Univ	60'-90'	022007	95,00
			820534	374,00		30'-60'	80	2000	13	Cent-Univ	+90'	022013	115,00
			830535	456,00		30'-60'	80	2000					
RAV 4 (rueda repuestos porton)	2009-2/2013		920903	334,00		30'-60'	80	2100	7	Cent-Univ	60'-90'	022007	95,00
			930903	410,00		30'-60'	90	2100	13	Cent-Univ	+90'	022013	115,00
RAV 4	2015-		800533	269,00		30'-60'	80	2000	7	Cent-Univ	60'-90'	022007	95,00
			820534	374,00		30'-60'	80	2000	13	Cent-Univ	+90'	022013	115,00
RAV 4 CROSS SPORT/LOUNGE/CROSS OVER (sin rueda repuesto porton)	11/2008-2013		830538	410,00		30'-60'	100	2100	7	Cent-Univ	60'-90'	022007	95,00
URBAN CRUISER 4x2	2009-		037191	199,50		30'-60'	90	800					
			820539	289,00		30'-60'	50	980	7	Básica	30'-60'	010178	11,65
			049233	429,22		60'-90'	50	800	13	Básica	60'-90'	020814	38,67
URBAN CRUISER 4x4	2009-		03861W	291,80		60'-90'	50	980	7	Básica	30'-60'	010178	11,65
			83861W	481,70		60'-90'	50	955	13	Básica	60'-90'	020814	38,67



Ref



Ref



VERSO S P120

5/2009-



037631

188,70

60'-90'

50

900

7 Cent-Univ 60'-90' 022007 95,00
13 Cent-Univ +90' 022013 115,00



037630

298,70

60'-90'

50

900

VERSO R2

2009-



037161

184,62

60'-90'

50

1300

7 Cent-Univ 60'-90' 022007 95,00
13 Cent-Univ +90' 022013 115,00



920904

301,00

60'-90'

55

1350

VERSO

2013-



900905

195,00



60'-90'

75

1350

7 Cent-Univ 60'-90' 022007 95,00
13 Cent-Univ +90' 022013 115,00



920906

301,00

60'-90'

75

1350

YARIS excluido verso

1999-2005



033051

196,86

60'-90'

75

900

7 Básica 30'-60' 010178 11,65
13 Básica 60'-90' 020814 38,67



033054

310,00

60'-90'

50

900

YARIS EXC-SR 1,8,VERSO-T-SPORT

2006-



038521

201,00

60'-90'

50

1300

7 Básica 30'-60' 010178 11,65
13 Básica 60'-90' 020814 38,67



038524

307,97

60'-90'

75

1300

YARIS EXC-SR 1,8,VERSO-T-SPORT

2011-



038521

201,00

60'-90'

75

1300

7 Cent-Univ 60'-90' 022007 95,00
13 Cent-Univ +90' 022013 115,00



038524

307,97

60'-90'

75

1300

YARIS

2014-



911030

206,00

60'-90'

75

1300

7 Cent-Univ 60'-90' 022007 95,00
13 Cent-Univ +90' 022013 115,00



921031

312,00

60'-90'

75

1300

YARIS VERSO

1999-2006



301900TH

375,00

60'-90'

75

1000

7 Básica 30'-60' 010178 11,65
13 Básica 60'-90' 020814 38,67




























VOLKSWAGEN

Modelo	Periodo	Icono	Ref	Precio	Icono	Medida 1	Medida 2	Medida 3	Medida 4	Medida 5	Medida 6	Medida 7	Medida 8
AMAROK	10/2010-		800540	150,00		30'-60'	50	3000					
			820541	258,00		30'-60'	170	3000					
			810542	151,00		30'-60'	170	3000					
			840543	241,00		30'-60'	170	3000					
BORA SEDAN/VARIANT	1998-2005		027491	154,00		60'-90'	75	1600					
			027494	263,30		60'-90'	75	1600	7	Básica	30'-60'	010178	11,65
			050103	348,40		60'-90'	75	1600	13	Básica	60'-90'	020814	38,67
BORA Variant 4Motion	1998-2005		048323	361,22		60'-90'	75	1600	7	Básica	30'-60'	010178	11,65
									13	Básica	60'-90'	020814	38,67
CADDY	1996-3/2004		024411	185,12		30'-60'	75	1100	7	Básica	30'-60'	010178	11,65
									13	Básica	60'-90'	020814	38,67
CADDY	4/2004-		037271	188,70		30'-60'	50	1650					
			820544	321,00		30'-60'	80	1650	7	Cent-Univ	60'-90'	022007	95,00
			050203	389,40		30'-60'	80	1650	13	Cent-Univ	+90'	022013	115,00

VOLKSWAGEN

Para más información acerca de nuestros enganches visita www.engancheslinero.com



CRAFTER 3,0-5,0tm furgon/minibus con escalon (bat.3250/3665/4325Mm)	6/2006-		900907	241,30		30'-60'	80	2800							
			920908	347,00		30'-60'	150	2800			7	Cent-Univ	60'-90'	022007	95,00
			910909	267,00		60'-90'	150	2800			13	Cent-Univ	+90'	022013	115,00
			940910	359,00		30'-60'	150	2800							
CRAFTER Pick-Up 3250/3665mm dist. entre ejes	6/2006-		02158 C	351,30		60'-90'	150	3500			7	Cent-Univ	60'-90'	022007	95,00
											13	Cent-Univ	+90'	022013	115,00
CRAFTER Pick-Up 3665/4350mm dist. entre ejes	6/2006-		02157 C	351,30		60'-90'	150	3500			7	Cent-Univ	60'-90'	022007	95,00
											13	Cent-Univ	+90'	022013	115,00
FOX	2005-		034571	246,27		60'-90'	140	1100			7	Cent-Univ	60'-90'	022007	95,00
			83971W	505,00		60'-90'	50	800			13	Cent-Univ	+90'	022013	115,00
GOLF II paragolpes integrado	1983-1991		012532	202,74		30'-60'	50	1300			7	Básica	30'-60'	010178	11,65
											13	Básica	60'-90'	020814	38,67
GOLF II con paragolpes integrado	1989-1991		016822	211,92		30'-60'	75	1300			7	Básica	30'-60'	010178	11,65
											13	Básica	60'-90'	020814	38,67
GOLF III Berlina / Cabriolet	11/1991-9/1997		018482	200,85		60'-90'	50	1665			7	Básica	30'-60'	010178	11,65
											13	Básica	60'-90'	020814	38,67
GOLF III Variant	1994-1997		019472	184,09		30'-60'	75	1500			7	Básica	30'-60'	010178	11,65
											13	Básica	60'-90'	020814	38,67
GOLF IV	10/1997-2003		027491	154,00		60'-90'	75	1600							
			027494	263,30		60'-90'	75	1700			7	Básica	30'-60'	010178	11,65
			050103	348,40		60'-90'	75	1700			13	Básica	60'-90'	020814	38,67
GOLF IV 4Motion	10/1997-2003		048323	361,22		60'-90'	75	1600			7	Básica	30'-60'	010178	11,65
											13	Básica	60'-90'	020814	38,67



Modelo	Periodo	Icono	Ref	€	Icono	60'-90'	75	1600	7	Básica	30'-60'	010178	11,65
GOLF IV Variant	1999-5/2007		027491	154,00		60'-90'	75	1600	13	Básica	60'-90'	020814	38,67
			027494	263,30		60'-90'	75	1600	7	Básica	30'-60'	010178	11,65
			050103	348,40		60'-90'	75	1600	13	Básica	60'-90'	020814	38,67
GOLF IV Variant 4Motion	1999-5/2007		048323	361,22		60'-90'	75	1600	7	Básica	30'-60'	010178	11,65
			048323	361,22		60'-90'	75	1600	13	Básica	60'-90'	020814	38,67
GOLF V 3-5p/GTI/4-Motion	2004-2008		037261	169,71		60'-90'	75	1900	7	Cent-Univ	60'-90'	022007	95,00
			820545	263,00		60'-90'	75	1900	13	Cent-Univ	+90'	022013	115,00
			050023	349,30		60'-90'	75	2100					
GOLF V Plus	1999/2005-5		037261	169,71		60'-90'	100	1900	7	Cent-Univ	60'-90'	022007	95,00
			820940	280,00		60'-90'	75	1950	13	Cent-Univ	+90'	022013	115,00
			050023	349,30		60'-90'	80	2100					
GOLF V Variant	6/2007-2009		800546	169,00		60'-90'	100	1900	7	Cent-Univ	60'-90'	022007	95,00
			820547	263,00		60'-90'	75	1900	13	Cent-Univ	+90'	022013	115,00
			034583	355,35		60'-90'	75	1742					
GOLF VI	11/2008-		037261	169,71		60'-90'	75	1900	7	Cent-Univ	60'-90'	022007	95,00
			820548	280,00		60'-90'	75	1950	13	Cent-Univ	+90'	022013	115,00
			050023	349,30		60'-90'	75	2100					

VOLKSWAGEN



Modelo	Año	Ref	€	Icono 1	Icono 2	Icono 3	Icono 4	Icono 5	Icono 6	Icono 7	Icono 8	Icono 9	Icono 10	Icono 11	Icono 12	Icono 13	Icono 14	Icono 15			
GOLF VII Sportvan	2014-	038041	169,85		30'-60'	80	2000														
		821016	280,00		30'-60'	80	1950	7	Cent-Univ	60'-90'	022007	95,00									
		051063	349,00		30'-60'	8075	2000	13	Cent-Univ	+90'	022013	115,00									
JETTA	2010-	037641	218,40		60'-90'	75	1742														
		820552	282,00		60'-90'	80	1950	7	Cent-Univ	60'-90'	022007	95,00									
		049533	348,30		60'-90'	75	1752	13	Cent-Univ	+90'	022013	115,00									
JETTA	2015-	901082	158,00		60'-90'	80	1950														
		921083	265,00		60'-90'	80	1950	7	Cent-Univ	60'-90'	022007	95,00									
		050253	329,00		60'-90'	100	1800	13	Cent-Univ	+90'	022013	115,00									
LT II	2,8-3,5 tm furgon/minibus con escalon (bat 3000mm)	1995-2006	X4107KC*	280,00		30'-60'	30	2200													
7	Básica	30'-60'	010178	11,65																	
13	Básica	60'-90'	020814	38,67																	
LT II	2,8-3,5 tm furgon/minibus sin escalon (bat 3000mm)	1995-2006	X4107JC*	231,00		30'-60'	30	2200													
7	Básica	30'-60'	010178	11,65																	
13	Básica	60'-90'	020814	38,67																	
LT II	2,8-3,5 tm furgon/minibus con escalon (bat 3550/4025mm)	1995-2006	900914	239,00		30'-60'	100	2000													
7	Básica	30'-60'	010178	11,65																	
13	Básica	60'-90'	020814	38,67																	
LT II	2,8-3,5 tm furgon/minibus sin escalon (bat 3550/4025mm)	1995-2006	900915	241,00		30'-60'	100	2000													
7	Básica	30'-60'	010178	11,65																	
13	Básica	60'-90'	020814	38,67																	
LUPU	1997-2005	024431	169,04		30'-60'	50	850														
		820553	276,00		30'-60'	50	850	7	Básica	30'-60'	010178	11,65									

VOLKSWAGEN




















PASSAT BERLINA/VARIANT	8/2014-	040351	199,00		60'-90'	100	2233	7 Cent-Univ	60'-90'	022007	95,00
		050723	350,00		60'-90'	100	2233	13 Cent-Univ	+90'	022013	115,00
PASSAT 4Motion 3B	1996-10/2000	03957W	267,80		60'-90'	85	1800	7 Básica	30'-60'	010178	11,65
		83957W	522,20		60'-90'	85	2200	13 Básica	60'-90'	020814	38,67
PASSAT 4Motion/Variant 3B	11/2000-4/2005	03957W	267,80		60'-90'	85	2200	7 Básica	30'-60'	010178	11,65
		027463	452,48		60'-90'	85	2200	13 Básica	60'-90'	020814	38,67
PASSAT 4Motion/Variant 3C	10/2005-	033531	164,94		60'-90'	85	2000	7 Cent-Univ	60'-90'	022007	95,00
								13 Cent-Univ	+90'	022013	115,00
PASSAT CC	2008-	900919	205,00		60'-90'	140	2500				
		920920	313,00		60'-90'	140	2500	7 Cent-Univ	60'-90'	022007	95,00
		050313	367,20		60'-90'	90	2200	13 Cent-Univ	+90'	022013	115,00
POLO 3P-5P	10/1990-1994	018212	190,74		30'-60'	50	1000	7 Básica	30'-60'	010178	11,65
								13 Básica	60'-90'	020814	38,67
POLO 3P-5P (6N)	10/1994-1999	023321	235,87		30'-60'	50	1200	7 Básica	30'-60'	010178	11,65
								13 Básica	60'-90'	020814	38,67
POLO 3P-5P (6N)	1999-2002	026881	187,78		60'-90'	50	1200	7 Básica	30'-60'	010178	11,65
								13 Básica	60'-90'	020814	38,67
POLO 3P-5P (9N)	2002-4/2009	045681	174,07		60'-90'	75	1300	7 Básica	30'-60'	010178	11,65
		028083	296,00		60'-90'	60	1390	13 Básica	60'-90'	020814	38,67






























Modelo	Periodo	Ref	€	Icono	Medida 1	Medida 2	Medida 3	Medida 4	Medida 5	Medida 6	Medida 7	Medida 8
TOURAN	4/2003-	033211	159,88		60'-90'	75	1825					
		820560	282,00		60'-90'	80	1950	7 Cent-Univ	60'-90'	022007	95,00	
		050003	356,95		60'-90'	75	1800	13 Cent-Univ	+90'	022013	115,00	
TOURAN	10/2015-	040691	180,00		60'-90'	90	2150					
		920560	285,00		60'-90'	90	2150	7 Cent-Univ	60'-90'	022007	95,00	
		050973	355,00		60'-90'	90	2150	13 Cent-Univ	+90'	022013	115,00	
TRANSPORTER T3	1979-1990	010022	243,49		30'-60'	75	2000	7 Básica	30'-60'	010178	11,65	
								13 Básica	60'-90'	020814	38,67	
TRANSPORTER T4	1990-1995	019652	213,18		30'-60'	100	2500	7 Básica	30'-60'	010178	11,65	
								13 Básica	60'-90'	020814	38,67	
TRANSPORTER T4	1996-2003	025221	218,80		30'-60'	100	2500	7 Básica	30'-60'	010178	11,65	
		025223	387,21		30'-60'	100	2500	13 Básica	60'-90'	020814	38,67	
TRANSPORTER T5	7/2003-2009	033602	173,00		60'-90'	120	2635					
		920922	296,00		60'-90'	120	2800	7 Básica	30'-60'	010178	11,65	
		050043	319,72		60'-90'	120	2635	13 Básica	60'-90'	020814	38,67	
TRANSPORTER T5	2010-	033602	173,00		60'-90'	120	2635					
		920923	296,00		60'-90'	120	2800	7 Cent-Univ	60'-90'	022007	95,00	
		050043	319,72		60'-90'	120	2635	13 Cent-Univ	+90'	022013	115,00	

VOLKSWAGEN



TRANSPORTER T6	2015-		033602	173,00		60'-90'	120	2635					
			920923	296,00		60'-90'	120	2800	7	Cent-Univ	60'-90'	022007	95,00
			050043	319,72		60'-90'	120	2635	13	Cent-Univ	+90'	022013	115,00
VENTO	1992-1998		018482	200,85		60'-90'	75	1665	7	Básica	30'-60'	010178	11,65
									13	Básica	60'-90'	020814	38,67
VOLVO													
850 Berlina / Break	1993-1996		900924	237,00		+90'	75	1800	7	Básica	30'-60'	010178	11,65
			920925	342,00		+90'	75	1800	13	Básica	60'-90'	020814	38,67
C30	2007-		485300TH	245,00		30'-60'	75	1600	7	Cent-Univ	60'-90'	022007	95,00
			485400TH	415,00		30'-60'	75	1600	13	Cent-Univ	+90'	022013	115,00
C70	1998-2005		900926	237,00		30'-60'	75	1800	7	Cent-Univ	60'-90'	022007	95,00
			920927	342,00		30'-60'	75	1800	13	Cent-Univ	+90'	022013	115,00
S40	1996-2000		021911	212,76		30'-60'	75	1600	7	Básica	30'-60'	010178	11,65
			620561	324,00		30'-60'	75	1600	13	Básica	60'-90'	020814	38,67
S40	1999-2003		027381	212,76		30'-60'	75	1600	7	Cent-Univ	60'-90'	022007	95,00
									13	Cent-Univ	+90'	022013	115,00

















S40	2004-		033511	195,70		60'-90'	75	1600					
			620563	307,00		60'-90'	75	1600	7 Cent-Univ	60'-90'	022007	95,00	
			048733	418,95		60'-90'	75	1600	13 Cent-Univ	+90'	022013	115,00	
S60	2000-5/2010		027341	221,45		60'-90'	75	1600	7 Cent-Univ	60'-90'	022007	95,00	
			027343	383,16		+90'	75	1600	13 Cent-Univ	+90'	022013	115,00	
S60	6/2010-		037211	186,00		+90'	90	1944					
			820564	296,00		60'-90'	90	2100	7 Cent-Univ	60'-90'	022007	95,00	
			830565	372,00		60'-90'	90	2100	13 Cent-Univ	+90'	022013	115,00	
S70	2/1997-3/2000		019521	233,81		+90'	75	1800	7 Cent-Univ	60'-90'	022007	95,00	
			920928	342,00		+90'	75	1800	13 Cent-Univ	+90'	022013	115,00	
S80	1998-6/2006		024461	206,57		30'-60'	75	2000	7 Cent-Univ	60'-90'	022007	95,00	
			920929	320,00		30'-60'	75	1800	13 Cent-Univ	+90'	022013	115,00	
S80	8/2006-		043221	200,95		30'-60'	90	2100	7 Cent-Univ	60'-90'	022007	95,00	
									13 Cent-Univ	+90'	022013	115,00	
S90 / V90	1997-2000		022331	228,50		+90'	75	1900	7	Básica	30'-60'	010178	11,65
									13	Básica	60'-90'	020814	38,67
V40	1996-2012		900930	216,00		30'-60'	75	1600	7 Cent-Univ	60'-90'	022007	95,00	
			920931	324,00		30'-60'	75	1600	13 Cent-Univ	+90'	022013	115,00	



			Ref	€										
V40	2012-		038251	173,25		30'-60'	75	1500						
			920932	285,00		30'-60'	75	1800	7	Cent-Univ	60'-90'	022007	95,00	
			049353	349,17		30'-60'	75	1500	13	Cent-Univ	+90'	022013	115,00	
V40 CROSS COUNTRY	2013-		038251	173,25		30'-60'	75	1500						
			920934	285,00		30'-60'	75	1800	7	Cent-Univ	60'-90'	022007	95,00	
			049353	349,17		30'-60'	75	1500	13	Cent-Univ	+90'	022013	115,00	
V50	4/2004-		033521	193,75		60'-90'	75	1600						
			920936	307,00		60'-90'	75	1600	7	Cent-Univ	60'-90'	022007	95,00	
			048893	409,00		60'-90'	75	1600	13	Cent-Univ	+90'	022013	115,00	
V60	2010-		037211	186,00		60'-90'	90	1944						
			920937	296,00		60'-90'	90	2100	7	Cent-Univ	60'-90'	022007	95,00	
			049243	372,15		60'-90'	90	1944	13	Cent-Univ	+90'	022013	115,00	
V70 NO 4X4	1996-2000		019521	233,81		30'-60'	75	1800	7	Básica	30'-60'	010178	11,65	
									13	Básica	60'-90'	020814	38,67	
V70 NO 4X4	2000-2007		027261	225,57		30'-60'	75	2000	7	Cent-Univ	60'-90'	022007	95,00	
			027263	391,40		30'-60'	75	2000	13	Cent-Univ	+90'	022013	115,00	




V70	2007-		028771	185,80		30'-60'	90	2100	7 Cent-Univ 60'-90' 022007 95,00
			028773	364,30		30'-60'	90	2100	13 Cent-Univ +90' 022013 115,00
XC 60	2008-		800566	190,00		60'-90'	90	2100	
			820567	296,00		60'-90'	90	2100	7 Cent-Univ 60'-90' 022007 95,00
			830568	372,00		60'-90'	90	2100	13 Cent-Univ +90' 022013 115,00
XC 70	10/2007-		049263	364,40		60'-90'	90	2100	7 Cent-Univ 60'-90' 022007 95,00
									13 Cent-Univ +90' 022013 115,00
XC 90	2003-		900938	199,00		+90'	100	2250	
			820569	308,00		+90'	100	2250	7 Cent-Univ 60'-90' 022007 95,00
			050773	345,00		+90'	140	2844	13 Cent-Univ +90' 022013 115,00

VOLVO

Para más información acerca de nuestros enganches visita www.engancheslinero.com

www.engancheslinero.com







Enganches Linero, S.L.

Avda. Ausiás March, 91

info@engancheslinero.com

Telf.: 965 437 809 / Fax. 965 439 273

www.engancheslinero.com